

แบบฝึกเสริมทักษะภาษาไทย เพื่อแก้ปัญหาคำอ่านไม่ออกเขียนไม่ได้

มาตราตัวสะกด ที่ 7

แม่กกด

สำหรับนักเรียนบนพื้นที่สูงในจังหวัดเชียงราย เล่ม 3
ระดับชั้นประถมศึกษา ปีที่ 1

จัดทำโดย สำนักงานเขตพื้นที่การศึกษาประถมศึกษาเชียงราย เขต 3
และคณะมนุษยศาสตร์ มหาวิทยาลัยราชภัฏเชียงราย



คำนำ

แบบฝึกเสริมทักษะภาษาไทยเพื่อแก้ปัญหาการอ่านไม่ออกเขียนไม่ได้ เล่ม 3 สำหรับนักเรียนชั้นประถมศึกษา ปีที่ 1 เป็นแบบฝึกเสริมทักษะที่ครูใช้เป็นแนวทางและประกอบการเรียนการสอน

ทักษะการสะกดคำในภาษาไทยมีมาตราตัวสะกดตรงมาตรา และไม่ตรงตามมาตรา มีทั้งหมด 8 มาตราตัวสะกดซึ่งเป็นสิ่งที่ยากสำหรับเด็ก ซึ่งจะช่วยให้ผู้เรียนอ่านและเขียนสะกดคำได้มากยิ่งขึ้น โดยเฉพาะอย่างยิ่งเด็กที่มีปัญหาในการออกเสียงการสะกดคำ

แบบฝึกทักษะภาษาไทยเพื่อแก้ปัญหาการอ่านไม่ออกเขียนไม่ได้ เหมาะสำหรับการฝึกอ่านและเขียนเสริมการเรียนรู้ ผู้เขียนหวังเป็นอย่างยิ่งว่าแบบฝึกเสริมทักษะภาษาไทยเพื่อแก้ปัญหาการอ่านไม่ออกเขียนไม่ได้ เล่ม 3 จะเป็นประโยชน์แก่ผู้เรียนและผู้ปกครองที่ช่วยสอนเสริมเด็กได้เป็นอย่างดี

ผู้จัดทำ

สารบัญ

เรื่อง	การจัดกิจกรรมการเรียนรู้การสอน/เนื้อหาสาระ	หน้า
แม่กด	• ฝึกอ่านออกเสียงคำที่สะกดด้วยแม่กด (อา)	2
	• ฝึกอ่านออกเสียงคำที่สะกดด้วยแม่กด (อะลดรูป)	4
	• ฝึกอ่านออกเสียงคำที่สะกดด้วยแม่กด (อิ, อี)	6
	• ฝึกอ่านออกเสียงคำที่สะกดด้วยแม่กด (อี, อือ)	8
	• ฝึกอ่านออกเสียงคำที่สะกดด้วยแม่กด (อุ, อู)	10
	• ฝึกอ่านออกเสียงคำที่สะกดด้วยแม่กด (เอะลดรูป)	12
	• ฝึกอ่านออกเสียงคำที่สะกดด้วยแม่กด (แอ)	14
	• ฝึกอ่านออกเสียงคำที่สะกดด้วยแม่กด (โอะ, โอลดรูป)	16
	• ฝึกอ่านออกเสียงคำที่สะกดด้วยแม่กด (ออ)	18
	• ฝึกอ่านออกเสียงคำที่สะกดด้วยแม่กด (เออ)	20
	• ฝึกอ่านออกเสียงคำที่สะกดด้วยแม่กด (เอีย)	22
	• ฝึกอ่านออกเสียงคำที่สะกดด้วยแม่กด (เอือ)	24
	• ฝึกอ่านออกเสียงคำที่สะกดด้วยแม่กด (อัว)	26



แม่กด

แม่กด

ฝึกอ่านคำต่อไปนี้อ่านออกเสียงคำที่สะกดด้วยแม่กด (อา)

1. วอ + อา + ดอ = วาด

2. ขอ + อา + ดอ = ขาด

3. ถอ + อา + ดอ = ถาด


4. คอ + อา + ดอ = คาด

5. ปอ + อา + ดอ = ปาด

6. สอ + อา + ดอ = สาด

7. รอ + อา + ดอ = ราด

ขาด



อ่านออกเสียงคำที่สะกดด้วยแม่กด (อา)

ขั้นที่ 1 เด็กอ่านตามครูทีละคำ

ขั้นที่ 2 ครูให้เด็กอ่านคำด้วยตนเอง หากเด็กอ่านไม่ได้ให้เด็กอ่านตามครู

ราด

วาด

ฟาด

กาด

สาด

ถาด

ขาด

หาด

บาด

คาด

ระบาด

สะอาด

ฝึกเขียนสะกดคำแม่กด (อา)

1. วอ + อา + ดอ =


2. ขอ + อา + ดอ =

3. ถอ + อา + ดอ =

4. คอ + อา + ดอ =

5. ปอ + อา + ดอ =

วาด





แม่กด

แม่กด

ฝึกอ่านคำต่อไปนี้อ่านออกเสียงคำที่สะกดด้วยแม่กด (อะ ลดรูป)

1. วอ + อะ + ดอ = วัต

2. คอ + อะ + ดอ = คัด

3. ตอ + อะ + ดอ = ตัด


4. กอ + อะ + ดอ = กัด

5. นอ + อะ + ดอ = นัด

6. ผอ + อะ + ดอ = ผัด

7. มอ + อะ + ดอ = มัด

ตัด



อ่านออกเสียงคำที่สะกดด้วยแม่กด (อะ ลดรูป)

ขั้นที่ 1 เด็กอ่านตามครูทีละคำ

ขั้นที่ 2 ครูให้เด็กอ่านคำด้วยตนเอง หากเด็กอ่านไม่ได้ให้เด็กอ่านตามครู

หัด

งัด

นัด

มัด

ขัด

พัด

ตัด

ยัด

รัด

วัด

คัด

กัด

ฝึกเขียนสะกดคำแม่กด (อะ ลดรูป)

1. วอ + อะ + ดอ =

2. คอ + อะ + ดอ =

3. ตอ + อะ + ดอ =

4. กอ + อะ + ดอ =

5. นอ + อะ + ดอ =

มัด





แม่กด

แม่กด

ฝึกอ่านคำต่อไปนี้อ่านออกเสียงคำที่สะกดด้วยแม่กด (อิ, อี)

1. ผอ + อิ + ดอ = ผิด

2. ตอ + อิ + ดอ = ติด

3. ปอ + อิ + ดอ = ปิด

4. ซอ + อิ + ดอ = ซิด

5. มอ + อี + ดอ = มืด

6. ซอ + อี + ดอ = ซีด

7. ขอ + อี + ดอ = ขีด

มืด



อ่านออกเสียงคำที่สะกดด้วยแม่กด (อิ, อี)

ขั้นที่ 1 เด็กอ่านตามครูทีละคำ

ขั้นที่ 2 ครูให้เด็กอ่านคำด้วยตนเอง หากเด็กอ่านไม่ได้ให้เด็กอ่านตามครู

ผิด

คิด

ขีด

ฉืด

ปัด

มิด

กีด

ฟัด

รืด

ชืด

ตืด

ตืด

ฝึกเขียนสะกดคำแม่กด (อิ, อี)

1. ผอ + อิ + ดอ =

2. ตอ + อิ + ดอ =

3. ปอ + อิ + ดอ =

4. ชอ + อิ + ดอ =

5. มอ + อี + ดอ =

ผิด





แม่กด

แม่กด

ฝึกอ่านคำต่อไปนี้อ่านออกเสียงคำที่สะกดด้วยแม่กด (อี, อีอ)

1. มอ + อี + ดอ = มืด

2. จอ + อี + ดอ = จืด

3. ยอ + อี + ดอ = ยืด

4. ออ + อี + ดอ = อืด

5. ยอ + อีอ + ดอ = ยืด

6. ออ + อีอ + ดอ = อืด

มืด



อ่านออกเสียงคำที่สะกดด้วยแมกกด (อื, อือ)

ขั้นที่ 1 เด็กอ่านตามครูทีละคำ

ขั้นที่ 2 ครูให้เด็กอ่านคำด้วยตนเอง หากเด็กอ่านไม่ได้ให้เด็กอ่านตามครู

ยืด

มืด

จืด

อืด

ยืด

แกงจืด

เสื้อยืด

เข้ามืด

อืด

จืดชืด

อืดอาด

อืดอืด

ฝึกเขียนสะกดคำแมกกด (อื, อือ)

1. มอ + อื + ดอ =

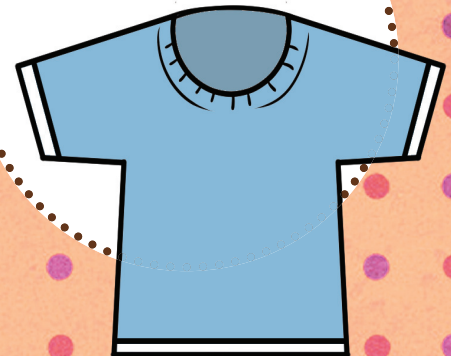
2. จอ + อื + ดอ =

3. ยอ + อื + ดอ =

4. ออ + อื + ดอ =

5. ยอ + อื + ดอ =

เสื้อยืด





แม่กด

แม่กด

ฝึกอ่านคำต่อไปนี้อ่านออกเสียงคำที่สะกดด้วยแม่กด (อ, อุ)

1. ขอ + อ + ดอ = ขุด

2. ซอ + อ + ดอ = ซุด

3. จอ + อ + ดอ = จุด

4. ดอ + อุ + ดอ = ดูด

5. บอ + อุ + ดอ = บูด

6. พอ + อุ + ดอ = พูด

7. สอ + อุ + ดอ = สูด



อ่านออกเสียงคำที่สะกดด้วยแม่กด (อ, อุ)

ขั้นที่ 1 เด็กอ่านตามครูทีละคำ

ขั้นที่ 2 ครูให้เด็กอ่านคำด้วยตนเอง หากเด็กอ่านไม่ได้ให้เด็กอ่านตามครู

ขุด

ฉุด

ผูก

สูด

จุด

อุด

จุดไฟ

จุดมือ

สะดุด

สูด

พูด

ฝึกเขียนสะกดคำแม่กด (อ, อุ)

1. ขอ + อ + ดอ =


2. ซอ + อ + ดอ =

3. จอ + อ + ดอ =

4. ดอ + อุ + ดอ =

5. บอ + อุ + ดอ =

มังคุด





แม่กด

แม่กด

ฝึกอ่านคำต่อไปนี้อ่านออกเสียงคำที่สะกดด้วยแม่กด (เอะ ลดรูป)

1. ขอ + เอะ + ดอ = เข็ด

2. ซอ + เอะ + ดอ = เซ็ด

3. จอ + เอะ + ดอ = เจ็ด

4. มอ + เอะ + ดอ = เม็ด

5. หอ + เอะ + ดอ = เห็ด

6. ผอ + เอะ + ดอ = เผ็ด

7. ปอ + เอะ + ดอ = เป็ด

เห็ด



อ่านออกเสียงคำที่สะกดด้วยแม่กด (เอะ ลดรูป)

ขั้นที่ 1 เด็กอ่านตามครูทีละคำ

ขั้นที่ 2 ครูให้เด็กอ่านคำด้วยตนเอง หากเด็กอ่านไม่ได้ให้เด็กอ่านตามครู

เม็ด

เข็ด

เฟ็ด

เห็ด

เต็ด

เบ็ด

เป็ด

เจ็ด

คันเบ็ด

ลูกเบ็ด

สะเก็ด

เห็ดหอม

ฝึกเขียนสะกดคำแม่กด (เอะ ลดรูป)


1. ขอ + เอะ + ดอ =

2. ซอ + เอะ + ดอ =

3. จอ + เอะ + ดอ =

4. มอ + เอะ + ดอ =

5. หอ + เอะ + ดอ =





แม่กด

แม่กด

ฝึกอ่านคำต่อไปนี้อ่านออกเสียงคำที่สะกดด้วยแม่กด (แอก)


1. ปอ + แอ + ดอ = แปด

2. สอ + แอ + ดอ = แสด

3. ฟอ + แอ + ดอ = แฟด

4. ดอ + แอ + ดอ = แดด

5. รอ + แอ + ดอ = แรด



อ่านออกเสียงคำที่สะกดด้วยแม่กด (แอ)

ขั้นที่ 1 เด็กอ่านตามครูทีละคำ

ขั้นที่ 2 ครูให้เด็กอ่านคำด้วยตนเอง หากเด็กอ่านไม่ได้ให้เด็กอ่านตามครู

แฝด

แรด

แปด

แสด

แหวดล้อม

ลูกแรด

แปดเปื้อน

ผิงแดด

สี่แสด

แดดร้อน

ฝาแฝด

แสงแดด

ฝึกเขียนสะกดคำแม่กด (แอ)

1. ปอ + แอ + ดอ =

2. สอ + แอ + ดอ =

3. ฟอ + แอ + ดอ =

4. ดอ + แอ + ดอ =

5. รอ + แอ + ดอ =

แปด

8



แม่กด

แม่กด

ฝึกอ่านคำต่อไปนี้อ่านออกเสียงคำที่สะกดด้วยแม่กด (โอะ, โอ ลดรูป)

1. ตอ + โอะ + ดอ = ตด

2. หอ + โอะ + ดอ = หด

3. ขอ + โอะ + ดอ = ขด


4. ลอ + โอะ + ดอ = ลด

5. สอ + โอะ + ดอ = สด

6. มอ + โอะ + ดอ = มด

7. จอ + โอะ + ดอ = จด

มด



อ่านออกเสียงคำที่สะกดด้วยแม่กด (โอะ, โอ)

ขั้นที่ 1 เด็กอ่านตามครูทีละคำ

ขั้นที่ 2 ครูให้เด็กอ่านคำด้วยตนเอง หากเด็กอ่านไม่ได้ให้เด็กอ่านตามครู

โดด

โสด

โหด

โสด

มด

งด

คด

รด

สด

บด

หด

จด

ฝึกเขียนสะกดคำแม่กด (โอะ, โอ)

1. ตอ + โอะ + ดอ =


2. หอ + โอะ + ดอ =

3. ขอ + โอะ + ดอ =

4. ลอ + โอะ + ดอ =

5. สอ + โอะ + ดอ =

จด





แม่กด

แม่กด

ฝึกอ่านคำต่อไปนี้อ่านออกเสียงคำที่สะกดด้วยแม่กด (เออ)

1. กอ + เออ + ดอ = เกิด

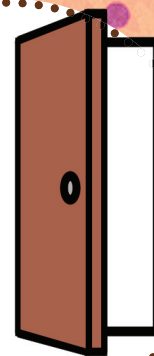
2. ปอ + เออ + ดอ = เปิด

3. จอ + เออ + ดอ = เจ็ด

4. ซอ + เออ + ดอ = เซ็ด

5. ถอ + เออ + ดอ = ถืด

เปิด



อ่านออกเสียงคำที่สะกดด้วยแม่กด (เออ)

ขั้นที่ 1 เด็กอ่านตามครูทีละคำ

ขั้นที่ 2 ครูให้เด็กอ่านคำด้วยตนเอง หากเด็กอ่านไม่ได้ให้เด็กอ่านตามครู

เซ็ด	เกิด	เปิด	ตื่นเถิด
เกิดป่วย	เปิดบ้าน	เจ็ดจ้า	ละเมียด
เซ็ดชู	เลยเถิด	ระเบิด	วันเกิด

ฝึกเขียนสะกดคำแม่กด (เออ)

1. กอ + เออ + ดอ =
2. ปอ + เออ + ดอ =
3. จอ + เออ + ดอ =
4. ซอ + เออ + ดอ =
5. ฅอ + เออ + ดอ =



ระเบิด



แม่กด

แม่กด

ฝึกอ่านคำต่อไปนี้อ่านออกเสียงคำที่สะกดด้วยแม่กด (ออ)

1. ยอ + ออ + ดอ = ยอด

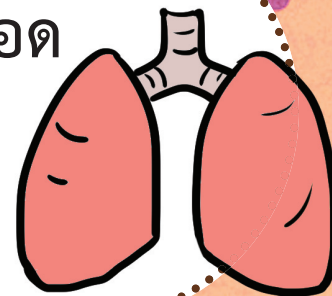
2. กอ + ออ + ดอ = กอด

3. จอ + ออ + ดอ = จอด

4. ปอ + ออ + ดอ = ปอด

5. ถอ + ออ + ดอ = ถอด

ปอด



อ่านออกเสียงคำที่สะกดด้วยแม่กด (ออ)

ขั้นที่ 1 เด็กอ่านตามครูทีละคำ

ขั้นที่ 2 ครูให้เด็กอ่านคำด้วยตนเอง หากเด็กอ่านไม่ได้ให้เด็กอ่านตามครู

ยอด

ทอด

กอด

จอด

ปอด

สอด

รอด

ลอด^๕ถ้ำ

บอด

วอด

ขอด

ออด

ฝึกเขียนสะกดคำแม่กด (ออ)

1. ยอ + ออ + ดอ =

2. กอ + ออ + ดอ =

3. จอ + ออ + ดอ =

4. ปอ + ออ + ดอ =

5. ถอ + ออ + ดอ =





แม่กด

แม่กด

ฝึกอ่านคำต่อไปนี้อ่านออกเสียงคำที่สะกดด้วยแม่กด (เอีย)

1. ขอ + เอีย + ดอ = เขียด


2. บอ + เอีย + ดอ = เปียด

3. ฉอ + เอีย + ดอ = ฉียด

4. สอ + เอีย + ดอ = เสียด

5. วอ + เอีย + ดอ = เวียด

เขียด



อ่านออกเสียงคำที่สะกดด้วยแม่กด (เอีย)

ขั้นที่ 1 เด็กอ่านตามครูทีละคำ

ขั้นที่ 2 ครูให้เด็กอ่านคำด้วยตนเอง หากเด็กอ่านไม่ได้ให้เด็กอ่านตามครู

เสียด

เขียด

เหนียด

เสียดสี่

ตัวเขียด

เวียดนาม

ละเอียด

เดินเหนียด

เสียดแทง

เปียด

เจียด

ยัดเยียด

ฝึกเขียนสะกดคำแม่กด (เอีย)

1. ขอ + เอีย + ดอ =

2. บอ + เอีย + ดอ =

3. ฉอ + เอีย + ดอ =

4. สอ + เอีย + ดอ =

5. วอ + เอีย + ดอ =

เปียดเสียด





แม่กด

แม่กด

ฝึกอ่านคำต่อไปนี้อ่านออกเสียงคำที่สะกดด้วยแม่กด (เอื้อ)

1. ดอ + เอื้อ + ดอ = เตือด

2. ลอ + เอื้อ + ดอ = เลือด

3. ซอ + เอื้อ + ดอ = เซือด

4. ผอ + เอื้อ + ดอ = เผือด

5. หอ + เอื้อ + ดอ = เหือด

น้ำเดือด



อ่านออกเสียงคำที่สะกดด้วยแม่กด (เอือ)

ขั้นที่ 1 เด็กอ่านตามครูทีละคำ

ขั้นที่ 2 ครูให้เด็กอ่านคำด้วยตนเอง หากเด็กอ่านไม่ได้ให้เด็กอ่านตามครู

เชือด

เชือดคอ

เหือด

เผือด

น้ำเดือด

เดือด

เลือด

ขีดเผือด

เลือด

เหือดหาย

ดูเดือด

เลือดร้อน

ฝึกเขียนสะกดคำแม่กด (เอือ)

1. คอ + เอือ + คอ =

2. ลอ + เอือ + คอ =

3. ซอ + เอือ + คอ =

4. ผอ + เอือ + คอ =

5. หอ + เอือ + คอ =

เลือด





แม่กด

แม่กด

ฝึกอ่านคำต่อไปนี้อ่านออกเสียงคำที่สะกดด้วยแม่กด (อ้าว)

1. สอ + อ้าว + ดอ = สวด

2. ขอ + อ้าว + ดอ = ขวด

3. นอ + อ้าว + ดอ = นวด

4. ปอ + อ้าว + ดอ = ปวด

5. ลอ + อ้าว + ดอ = ลวด

ขวดน้ำ



อ่านออกเสียงคำที่สะกดด้วยแม่กด (อัว)

ขั้นที่ 1 เด็กอ่านตามครูทีละคำ

ขั้นที่ 2 ครูให้เด็กอ่านคำด้วยตนเอง หากเด็กอ่านไม่ได้ให้เด็กอ่านตามครู

สวด

งวด

ชวด

นวด

ขวด

ปวด

อวด

รวดเร็ว

นวดขา

ยายทวด

ขวดยา

เส้นลวด

ฝึกเขียนสะกดคำแม่กด (อัว)

1. สอ + อัว + ดอ =

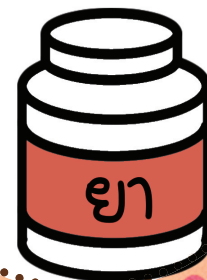
2. ขอ + อัว + ดอ =

3. นอ + อัว + ดอ =

4. ปอ + อัว + ดอ =

5. ลอ + อัว + ดอ =

ขวดยา





บันทึก

A series of horizontal dotted lines for writing, consisting of 15 lines.

แม่กต กาศยยานี ๑๑

พระสงฆ์ลงจากกุฏิ	วิ่งอุตตลุดจุดมือเณร
หลวงซีหนีหลวงเถร	ลงโคลนเลนแผ่นผาดโผน
พวกวัดปลัดเข้าบ้าน	ล้านต่อล้านซานเซโดน
ต้นไม้ไกวเอนเอน	ลึงค่างโจนโผนหกหัน

คณะผู้จัดทำแบบฝึกเสริมทักษะภาษาไทย เพื่อแก้ปัญหาการอ่านไม่ออกเขียนไม่ได้
สำหรับนักเรียนบนพื้นที่สูงในจังหวัดเชียงราย

1. นางสาวสายสวาท วิชัย
2. นางมนัสวรรณ รุจิระพงศ์
3. ผู้ช่วยศาสตราจารย์ ดร.ศรชัย มุ่งไธสง
4. ผู้ช่วยศาสตราจารย์สุทัศน์ คล้ายสุวรรณ
5. ดร.สหทยา สิทธิวิเศษ
6. ผู้ช่วยศาสตราจารย์ปฏิพันธ์ อุทยานกุล
7. อาจารย์สุกัญญา ขลิบเงิน
8. อาจารย์เบญจมาภรณ์ สุริยวงค์
9. อาจารย์บุญทิวา สิริขยานุกุล
10. อาจารย์อรทัย ชันโท
11. อาจารย์สมประสงค์ แสงอินทร์
12. อาจารย์กรชนก นันทกนก
13. นายสมเพชร โนสี
14. นายอนุชิต ไทยรัมย์
15. นายสุพิช ชัยมงคล
16. นายสมสวัสดิ์ ทองประวิทย์
17. นายถนัด แสงพันธ์
18. นายสุคนธ์ พันธุ์รัตน์
19. นายปิยะศักดิ์ ชนะชัย
20. นายวันชัย ชื่นตา
21. นางสาวจรรยา ชัยบุญลือ

- ผู้อำนวยการสำนักงานเขตพื้นที่การศึกษาเชียงราย เขต 3
ศึกษานิเทศก์ชำนาญการพิเศษ
รองอธิการบดีด้านจัดการศึกษา มหาวิทยาลัยราชภัฏเชียงราย
คณบดีคณะมนุษยศาสตร์ มหาวิทยาลัยราชภัฏเชียงราย
รองคณบดีคณะมนุษยศาสตร์ มหาวิทยาลัยราชภัฏเชียงราย
ประธานโปรแกรมวิชาภาษาและวัฒนธรรมไทย มหาวิทยาลัยราชภัฏเชียงราย
คณะมนุษยศาสตร์ มหาวิทยาลัยราชภัฏเชียงราย
คณะมนุษยศาสตร์ มหาวิทยาลัยราชภัฏเชียงราย
คณะมนุษยศาสตร์ มหาวิทยาลัยราชภัฏเชียงราย
คณะมนุษยศาสตร์ มหาวิทยาลัยราชภัฏเชียงราย
คณะมนุษยศาสตร์ มหาวิทยาลัยราชภัฏเชียงราย
ผู้อำนวยการสถานศึกษาและคณะครูโรงเรียนบ้านห้วยอื้น
ผู้อำนวยการสถานศึกษาและคณะครูโรงเรียนบ้านเทอดไทย
ผู้อำนวยการสถานศึกษาและคณะครูโรงเรียนบ้านเขาแห่งพัฒนา
ผู้อำนวยการสถานศึกษาและคณะครูโรงเรียนบ้านสันติคีรี
ผู้อำนวยการสถานศึกษาและคณะครูโรงเรียนราษฎร์พัฒนา
ผู้อำนวยการสถานศึกษาและคณะครูโรงเรียนบ้านใหม่สันติ
ผู้อำนวยการสถานศึกษาและคณะครูโรงเรียนบ้านกลาง
ผู้อำนวยการสถานศึกษาและคณะครูโรงเรียนบ้านแม่เตอ
ผู้อำนวยการสถานศึกษาและคณะครูโรงเรียนบ้านพนาสวรรค์