

แบบฝึกเสริมทักษะภาษาไทย เพื่อแก้ปัญหาการอ่านไม่ออกเขียนไม่ได้

มาตราตัวสะกด ที่ 8

แม่กบ

สำหรับนักเรียนบนพื้นที่สูงในจังหวัดเชียงราย เล่ม 3
ระดับชั้นประถมศึกษา

จัดทำโดย สำนักงานเขตพื้นที่การศึกษาประถมศึกษาเชียงราย เขต 3
และคณะมนุษยศาสตร์ มหาวิทยาลัยราชภัฏเชียงราย



คำนำ

แบบฝึกเสริมทักษะภาษาไทยเพื่อแก้ปัญหาการอ่านไม่ออกเขียนไม่ได้ เล่ม 3 สำหรับนักเรียนชั้นประถมศึกษา เป็นแบบฝึกเสริมทักษะที่ครูใช้เป็นแนวทางและประกอบการเรียนการสอน

ทักษะการสะกดคำในภาษาไทยมีมาตราตัวสะกดตรงมาตรา และไม่ตรงตามมาตรา มีทั้งหมด 8 มาตราตัวสะกดซึ่งเป็นสิ่งที่ยากสำหรับเด็ก ซึ่งจะช่วยให้ผู้เรียนอ่านและเขียนสะกดคำได้มากยิ่งขึ้น โดยเฉพาะอย่างยิ่งเด็กที่มีปัญหาในการออกเสียงการสะกดคำ

แบบฝึกทักษะภาษาไทยเพื่อแก้ปัญหาการอ่านไม่ออกเขียนไม่ได้ เหมาะสำหรับการฝึกอ่านและเขียนเสริมการเรียนรู้ ผู้เขียนหวังเป็นอย่างยิ่งว่าแบบฝึกเสริมทักษะภาษาไทยเพื่อแก้ปัญหาการอ่านไม่ออกเขียนไม่ได้ เล่ม 3 จะเป็นประโยชน์แก่ผู้เรียนและผู้ปกครองที่ช่วยสอนเสริมเด็กได้เป็นอย่างดี

ผู้จัดทำ

สารบัญ

เรื่อง	การจัดกิจกรรมการเรียนการสอน/เนื้อหาสาระ	หน้า
แม่กบ	• ฝึกอ่านออกเสียงคำที่สะกดด้วยแม่กบ (อะ)	2
	• ฝึกอ่านออกเสียงคำที่สะกดด้วยแม่กบ (อา)	4
	• ฝึกอ่านออกเสียงคำที่สะกดด้วยแม่กบ (อิ)	6
	• ฝึกอ่านออกเสียงคำที่สะกดด้วยแม่กบ (อี)	8
	• ฝึกอ่านออกเสียงคำที่สะกดด้วยแม่กบ (อุ)	10
	• ฝึกอ่านออกเสียงคำที่สะกดด้วยแม่กบ (แอ)	12
	• ฝึกอ่านออกเสียงคำที่สะกดด้วยแม่กบ (โอะ, โอ)	14
	• ฝึกอ่านออกเสียงคำที่สะกดด้วยแม่กบ (ออ)	16
	• ฝึกอ่านออกเสียงคำที่สะกดด้วยแม่กบ (เออ)	18
	• ฝึกอ่านออกเสียงคำที่สะกดด้วยแม่กบ (เอีย)	20
	• ฝึกอ่านออกเสียงคำที่สะกดด้วยแม่กบ (เอือ)	22
	• ฝึกอ่านออกเสียงคำที่สะกดด้วยแม่กบ (อัว)	24



แม่กบ

แม่กบ

ฝึกอ่านคำต่อไปนี้อ่านออกเสียงคำที่สะกดด้วยแม่กบ (อะ)

1. ก + อะ + บ = กั๊บ

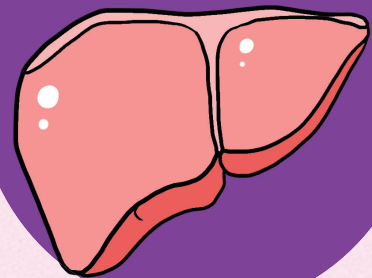
2. ต + อะ + บ = ตั๊บ

3. ท + อะ + บ = ทั๊บ

4. ฐ + อะ + บ = ฐั๊บ

5. จ + อะ + บ = จั๊บ

ตั๊บ



อ่านออกเสียงคำที่สะกดด้วยแม่กบ (อะ)

ขั้นที่ 1 เด็กอ่านตามครูทีละคำ

ขั้นที่ 2 ครูให้เด็กอ่านคำด้วยตนเอง หากเด็กอ่านไม่ได้ให้เด็กอ่านตามครู

กั บ

ตั บ

ทั บ

รั บ

จั บ

กั บ ดั ก

รั บ โ ช ค

จั บ โ จ ร

ฝึกเขียนสะกดคำแม่กบ (อะ)

1. ก + อะ + บ =

2. ต + อะ + บ =

3. ท + อะ + บ =

4. ฐ + อะ + บ =

5. จ + อะ + บ =

จั บ โ จ ร





แม่กบ

แม่กบ

ฝึกอ่านคำต่อไปนี้อ่านออกเสียงคำที่สะกดด้วยแม่กบ (อา)

1. ก + ำ + บ = กาบ


2. ด + ำ + บ = ดาบ

3. ห + ำ + บ = หาบ

4. อ + ำ + บ = อาบ

5. ค + ำ + บ = คาบ

ดาบ



อ่านออกเสียงคำที่สะกดด้วยแม่กบ (อา)

ขั้นที่ 1 เด็กอ่านตามครูทีละคำ

ขั้นที่ 2 ครูให้เด็กอ่านคำด้วยตนเอง หากเด็กอ่านไม่ได้ให้เด็กอ่านตามครู

กาบ

ดาบ

หาบ

อาบ

คาบ

อาบน้ำ

คาบพริก

ฝึกเขียนสะกดคำแม่กบ (อา)

1. ก + ำ + บ =

2. ด + ำ + บ =

3. ห + ำ + บ =

4. อ + ำ + บ =

5. ค + ำ + บ =

อาบน้ำ





แม่กบ

แม่กบ

ฝึกอ่านคำต่อไปนี้อ่านออกเสียงคำที่สะกดด้วยแม่กบ (อิ)

1. ด + [ิ] + บ = ดิบ

2. ร + [ิ] + บ = ริบ

3. ส + [ิ] + บ = สิบ

4. จ + [ิ] + บ + ^๗ = จีบ

5. ต + [ิ] + บ + ^๗ = ตีบ



ริบบิ้น

อ่านออกเสียงคำที่สะกดด้วยแม่กบ (อิ)

ขั้นที่ 1 เด็กอ่านตามครูทีละคำ

ขั้นที่ 2 ครูให้เด็กอ่านคำด้วยตนเอง หากเด็กอ่านไม่ได้ให้เด็กอ่านตามครู

ดิบ

ริบ

สิบ

จิบ

ติบ

ริบบิ้น

เลขสิบ

ฝึกเขียนสะกดคำแม่กบ (อิ)

1. ด + [ิ] + บ =

2. ร + [ิ] + บ =

3. ส + [ิ] + บ =

4. จ + [ิ] + บ + ^บ =

5. ต + [ิ] + บ + ^บ =

10

เลขสิบ



แม่กบ

แม่กบ

ฝึกอ่านคำต่อไปนี้อ่านออกเสียงคำที่สะกดด้วยแม่กบ (อี)

1. จ + ^๓ + บ = จีบ

2. บ + ^๓ + บ = บีบ

3. ห + ^๓ + บ = หีบ

4. ค + ^๓ + บ = คีบ

5. ร + ^๓ + บ = รีบ

จีบมือ



อ่านออกเสียงคำที่สะกดด้วยแม่กบ (อ็)

ขั้นที่ 1 เด็กอ่านตามครูทีละคำ

ขั้นที่ 2 ครูให้เด็กอ่านคำด้วยตนเอง หากเด็กอ่านไม่ได้ให้เด็กอ่านตามครู

จ๊ีบ

บ๊ีบ

ห๊ีบ

ค๊ีบ

ร๊ีบ

จ๊ีบมือ

ห๊ีบสมบัติ

ฝึกเขียนสะกดคำแม่กบ (อ็)

1. จ + [ั] + บ =

2. บ + [ั] + บ =

3. ห + [ั] + บ =

4. ค + [ั] + บ =

5. ร + [ั] + บ =

ห๊ีบสมบัติ





แม่กบ

แม่กบ

ฝึกอ่านคำต่อไปนี้อ่านออกเสียงคำที่สะกดด้วยแม่กบ (อู)

1. ต + อู + บ = ตูบ

2. ล + อู + บ = ลูบ

3. ส + อู + บ = สือบ

4. จ + อู + บ = จูบ

เจ้าตูบ



อ่านออกเสียงคำที่สะกดด้วยแม่กบ (อู)

ขั้นที่ 1 เด็กอ่านตามครูทีละคำ

ขั้นที่ 2 ครูให้เด็กอ่านคำด้วยตนเอง หากเด็กอ่านไม่ได้ให้เด็กอ่านตามครู

ตูป

ลูบ

สูบ

จูป

เจ้าตูป

ลูบหัว

สูบน้ำ

ฝึกเขียนสะกดคำแม่กบ (อู)

1. ต + _๗ + บ =

2. ล + _๗ + บ =

3. ส + _๗ + บ =

4. จ + _๗ + บ =

ลูบหัว





แม่กบ

แม่กบ

ฝึกอ่านคำต่อไปนี้อ่านออกเสียงคำที่สะกดด้วยแม่กบ (แอก)

1. บ + แ + บ = แบบ

2. ส + แ + บ = แสบ

3. ค + แ + บ = แคบ

4. น + แ + บ = แนบ

5. ล + แ + บ = แลบ

แสบ



อ่านออกเสียงคำที่สะกดด้วยแม่กบ (แอก)

ขั้นที่ 1 เด็กอ่านตามครูทีละคำ

ขั้นที่ 2 ครูให้เด็กอ่านคำด้วยตนเอง หากเด็กอ่านไม่ได้ให้เด็กอ่านตามครู

แบบ

สแป

แคบ

แนบ

แลบ

คับแคบ

ฝึกเขียนสะกดคำแม่กบ (แอก)

1. บ + แ + บ =

2. ส + แ + บ =

3. ค + แ + บ =

4. น + แ + บ =

5. ล + แ + บ =





แม่กบ

แม่กบ

ฝึกอ่านคำต่อไปนี้อ่านออกเสียงคำที่สะกดด้วยแม่กบ (โอะ, โอ)

1. ง + โอะ + บ = งบ

2. พ + โอะ + บ = พบ

3. ล + โอะ + บ = ลบ

4. ซ + โอะ + บ = ซบ

5. ค + โอะ + บ = คบ

6. อ + โอ + บ = โอบ

7. ฉ + โอ + บ = ฉอบ



กบ

อ่านออกเสียงคำที่สะกดด้วยแม่กบ (โอะ, โอ)

ขั้นที่ 1 เด็กอ่านตามครูทีละคำ

ขั้นที่ 2 ครูให้เด็กอ่านคำด้วยตนเอง หากเด็กอ่านไม่ได้ให้เด็กอ่านตามครู

กบ

จบ

ตบ

อบ

โอบ

โฉบ

โอบกอด

บินโฉบ

ขบขัน

คบเพลิง

ทบทวน

จับกบ

ฝึกเขียนสะกดคำแม่กบ (โอะ, โอ)

1. ง + โอะ + บ =

2. พ + โอะ + บ =

3. ล + โอะ + บ =

4. ซ + โอะ + บ =

5. ค + โอะ + บ =





แม่กบ

แม่กบ

ฝึกอ่านคำต่อไปนี้อ่านออกเสียงคำที่สะกดด้วยแม่กบ (ออ)

1. ม + อ + บ = มอบ

2. ร + อ + บ = รอบ

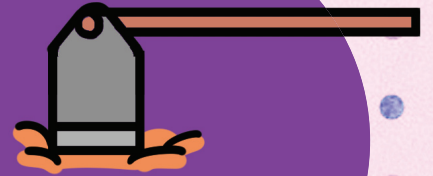
3. จ + อ + บ = จอบ

4. ก + อ + บ = กอบ

5. ช + อ + บ = ชอบ

6. ข + อ + บ = ขอบ

7. ส + อ + บ = สอบ



จอบ

อ่านออกเสียงคำที่สะกดด้วยแม่กบ (ออ)

ขั้นที่ 1 เด็กอ่านตามครูทีละคำ

ขั้นที่ 2 ครูให้เด็กอ่านคำด้วยตนเอง หากเด็กอ่านไม่ได้ให้เด็กอ่านตามครู

มอบ

รอป

จอบ

ขอบ

สอบ

ชอบ

จอบเสียม

ขอบสระ

กรอบ

รอบคอบ

ข้อสอบ

ชอบดู

ฝึกเขียนสะกดคำแม่กบ (ออ)

1. ม + อ + บ =

2. ร + อ + บ =

3. จ + อ + บ =

4. ก + อ + บ =

5. ซ + อ + บ =



กรอบรูป



แม่กบ

แม่กบ

ฝึกอ่านคำต่อไปนี้อ่านออกเสียงคำที่สะกดด้วยแม่กบ (เออ)

1. ต + เออ + บ = เตียบ


2. ป + เออ + บ = เปียบ

3. ง + เออ + บ = เงียบ

4. ก + เออ + บ = เกียบ

5. อ + เออ + บ = เอียบ

เตียบโต



อ่านออกเสียงคำที่สะกดด้วยแม่กบ (เออ)

ขั้นที่ 1 เด็กอ่านตามครูทีละคำ

ขั้นที่ 2 ครูให้เด็กอ่านคำด้วยตนเอง หากเด็กอ่านไม่ได้ให้เด็กอ่านตามครู

เตียบ

เปียบ

เจียบ

เกียบ

เอียบ

เตียบโต

เตียบใหญ่

ผาเจียบ

เปียบข้าว

อิมเอียบ

อิมเอียบ

นั่งเจียบ

ฝึกเขียนสะกดคำแม่กบ (เออ)

1. ต + เออ + บ =

2. ป + เออ + บ =

3. ง + เออ + บ =

4. ก + เออ + บ =

5. อ + เออ + บ =

เปียบข้าว





แม่กบ

แม่กบ

ฝึกอ่านคำต่อไปนี้อ่านออกเสียงคำที่สะกดด้วยแม่กบ (เอีย)

1. ร + เอีย + บ = เรียบ

2. ง + เอีย + บ = เงียบ

3. ท + เอีย + บ = เทียบ

4. ส + เอีย + บ = เสียบ

5. พ + เอีย + บ = เพียบ

6. ก + เอีย + บ = เกียบ

7. บ + เอีย + บ = เบียบ



ตะเกียบ

อ่านออกเสียงคำที่สะกดด้วยแม่กบ (เอีย)

ขั้นที่ 1 เด็กอ่านตามครูทีละคำ

ขั้นที่ 2 ครูให้เด็กอ่านคำด้วยตนเอง หากเด็กอ่านไม่ได้ให้เด็กอ่านตามครู

เรียบ

เสียบ

เพียบ

เทียบ

ตะเกียบ

ระเบียบ

เงียบเซียบ

เฉียบ

มิดเสียบ

เรียบร้อย

เย็นเฉียบ

เปรียบเทียบ

ฝึกเขียนสะกดคำแม่กบ (เอีย)

1. ร + เีย + บ =

2. ง + เีย + บ =

3. ท + เีย + บ =

4. ส + เีย + บ =

5. พ + เีย + บ =





แม่กบ

แม่กบ

ฝึกอ่านคำต่อไปนี้อ่านออกเสียงคำที่สะกดด้วยแม่กบ (เอื้อ)

1. ก + เอื้อ + บ = เกือบ

2. คล + เอื้อ + บ = เคลือบ

3. หล + เอื้อ + บ = เหลือบ

4. ขม + เอื้อ + บ = เขมือบ



เหลือบมอง

อ่านออกเสียงคำที่สะกดด้วยแม่กบ (เอือ)

ขั้นที่ 1 เด็กอ่านตามครูทีละคำ

ขั้นที่ 2 ครูให้เด็กอ่านคำด้วยตนเอง หากเด็กอ่านไม่ได้ให้เด็กอ่านตามครู

เคลือบ

เกือบ

เหลือบ

เขมือบ

เกือบ

เคลือบแคลง

เคลือบผิว

เกือบตก

เกือบตาย

เหลือบมอง

ฝึกเขียนสะกดคำแม่กบ (เอือ)

1. ก + เอือ + บ =

2. คล + เอือ + บ =

3. หล + เอือ + บ =

4. ขม + เอือ + บ =

เขมือบ





แม่กบ

แม่กบ

ฝึกอ่านคำต่อไปนี้อ่านออกเสียงคำที่สะกดด้วยแม่กบ (อัว)

1. ค + ัว + บ = ควบ

2. ข + ัว + บ = ขวบ

3. อ + ัว + บ = อวบ


4. ร + ัว + บ = รวบ

5. จ + ัว + บ = จวบ

6. บ + ัว + บ = บวบ

7. ย + ัว + บ = ยวบ

อวบ



อ่านออกเสียงคำที่สะกดด้วยแม่กบ (อัว)

ขั้นที่ 1 เด็กอ่านตามครูทีละคำ

ขั้นที่ 2 ครูให้เด็กอ่านคำด้วยตนเอง หากเด็กอ่านไม่ได้ให้เด็กอ่านตามครู

ควบ

ขวบ

อวบ

รวบ

จวบ

ยวบ

บวบ

อวบอิม

รวบรัด

ควบคุม

ขวบปี

จวบจน

ฝึกเขียนสะกดคำแม่กบ (อัว)

1. ค + ัว + บ =

2. ข + ัว + บ =

3. อ + ัว + บ =

4. ร + ัว + บ =

5. จ + ัว + บ =



คณะกรรมการแบบฝึกเสริมทักษะภาษาไทย เพื่อแก้ปัญหาการอ่านไม่ออกเขียนไม่ได้
สำหรับนักเรียนบนพื้นที่สูงในจังหวัดเชียงราย

1. นางสาวสายสวาท วิชัย
 2. นางมนัสวรรณ รุจิระพงศ์
 3. ผู้ช่วยศาสตราจารย์ ดร.ศรชัย มุ่งไธสง
 4. ผู้ช่วยศาสตราจารย์สุทัศน์ คล้ายสุวรรณ
 5. ดร.สหัทยา สิทธิวิเศษ
 6. ผู้ช่วยศาสตราจารย์ปฏิพันธ์ อุทยานกุล
 7. อาจารย์สุกัญญา ขลิบเงิน
 8. อาจารย์เบญจมาภรณ์ สุริยวงค์
 9. อาจารย์บุญทิวา สิริขยานุกุล
 10. อาจารย์อรทัย ชันโท
 11. อาจารย์สมประสงค์ แสงอินทร์
 12. อาจารย์กรชนก นันทกนก
 13. นายสมเพชร โนสี
 14. นายอนุชิต ไทยรัมย์
 15. นายสุพิช ชัยมงคล
 16. นายสมสวัสดิ์ ทองประวิทย์
 17. นายถนัด แสงพันธ์
 18. นายสุคนธ์ พันธุ์รัตน์
 19. นายปิยะศักดิ์ ชนะชัย
 20. นายวันชัย ชื่นตา
 21. นางสาวจรรยา ชัยบุญลือ
- ผู้อำนวยการสำนักงานเขตพื้นที่การศึกษาเชียงราย เขต 3
ศึกษานิเทศก์ชำนาญการพิเศษ
รองอธิการบดีด้านจัดการศึกษา มหาวิทยาลัยราชภัฏเชียงราย
คณบดีคณะมนุษยศาสตร์ มหาวิทยาลัยราชภัฏเชียงราย
รองคณบดีคณะมนุษยศาสตร์ มหาวิทยาลัยราชภัฏเชียงราย
ประธานโปรแกรมวิชาภาษาและวัฒนธรรมไทย มหาวิทยาลัยราชภัฏเชียงราย
คณะมนุษยศาสตร์ มหาวิทยาลัยราชภัฏเชียงราย
คณะมนุษยศาสตร์ มหาวิทยาลัยราชภัฏเชียงราย
คณะมนุษยศาสตร์ มหาวิทยาลัยราชภัฏเชียงราย
คณะมนุษยศาสตร์ มหาวิทยาลัยราชภัฏเชียงราย
คณะมนุษยศาสตร์ มหาวิทยาลัยราชภัฏเชียงราย
ผู้อำนวยการสถานศึกษาและคณะครูโรงเรียนบ้านห้วยอื้น
ผู้อำนวยการสถานศึกษาและคณะครูโรงเรียนบ้านเทอดไทย
ผู้อำนวยการสถานศึกษาและคณะครูโรงเรียนบ้านเขาแห่งพัฒนา
ผู้อำนวยการสถานศึกษาและคณะครูโรงเรียนบ้านสันติคีรี
ผู้อำนวยการสถานศึกษาและคณะครูโรงเรียนราษฎร์พัฒนา
ผู้อำนวยการสถานศึกษาและคณะครูโรงเรียนบ้านใหม่สันติ
ผู้อำนวยการสถานศึกษาและคณะครูโรงเรียนบ้านกลาง
ผู้อำนวยการสถานศึกษาและคณะครูโรงเรียนบ้านแม่เตอ
ผู้อำนวยการสถานศึกษาและคณะครูโรงเรียนบ้านพนาสวรรค์