

แบบฝึกเสริมทักษะภาษาไทย เพื่อแก้ปัญหาคำอ่านไม่ออกเขียนไม่ได้

มาตราตัวสะกด ที่ 3

แม่ ก ม

สำหรับนักเรียนบนพื้นที่สูงในจังหวัดเชียงราย เล่ม 3  
ระดับชั้นประถมศึกษา

จัดทำโดย สำนักงานเขตพื้นที่การศึกษาประถมศึกษาเชียงราย เขต 3  
และคณะมนุษยศาสตร์ มหาวิทยาลัยราชภัฏเชียงราย



# คำนำ

แบบฝึกเสริมทักษะภาษาไทยเพื่อแก้ปัญหาการอ่านไม่ออกเขียนไม่ได้ เล่ม 3 สำหรับนักเรียนชั้นประถมศึกษา เป็นแบบฝึกเสริมทักษะที่ครูใช้เป็นแนวทางและประกอบการเรียนการสอน

ทักษะการสะกดคำในภาษาไทยมีมาตราตัวสะกดตรงมาตรา และไม่ตรงตามมาตรา มีทั้งหมด 8 มาตราตัวสะกดซึ่งเป็นสิ่งที่ยากสำหรับเด็ก ซึ่งจะช่วยให้ผู้เรียนอ่านและเขียนสะกดคำได้มากยิ่งขึ้น โดยเฉพาะอย่างยิ่งเด็กที่มีปัญหาในการออกเสียงการสะกดคำ

แบบฝึกทักษะภาษาไทยเพื่อแก้ปัญหาการอ่านไม่ออกเขียนไม่ได้ เหมาะสำหรับการฝึกอ่านและเขียนเสริมการเรียนรู้ ผู้เขียนหวังเป็นอย่างยิ่งว่าแบบฝึกเสริมทักษะภาษาไทยเพื่อแก้ปัญหาการอ่านไม่ออกเขียนไม่ได้ เล่ม 3 จะเป็นประโยชน์แก่ผู้เรียนและผู้ปกครองที่ช่วยสอนเสริมเด็กได้เป็นอย่างดี

ผู้จัดทำ

# สารบัญ

เรื่อง	การจัดกิจกรรมการเรียนการสอน/เนื้อหาสาระ	หน้า
แม่กม	• ฟีกอ่านออกเสียงคำที่สะกดด้วยแม่กม (อา)	2
	• ฟีกอ่านออกเสียงคำที่สะกดด้วยแม่กม (อิ, อี)	4
	• ฟีกอ่านออกเสียงคำที่สะกดด้วยแม่กม (อื, อือ)	6
	• ฟีกอ่านออกเสียงคำที่สะกดด้วยแม่กม (อุ, อู)	8
	• ฟีกอ่านออกเสียงคำที่สะกดด้วยแม่กม (เอะ, เอ)	10
	• ฟีกอ่านออกเสียงคำที่สะกดด้วยแม่กม (แอ)	12
	• ฟีกอ่านออกเสียงคำที่สะกดด้วยแม่กม (โอะ, โอ)	14
	• ฟีกอ่านออกเสียงคำที่สะกดด้วยแม่กม (ออ)	16
	• ฟีกอ่านออกเสียงคำที่สะกดด้วยแม่กม (เออ)	18
	• ฟีกอ่านออกเสียงคำที่สะกดด้วยแม่กม (เอีย)	20
	• ฟีกอ่านออกเสียงคำที่สะกดด้วยแม่กม (เอือ)	22
	• ฟีกอ่านออกเสียงคำที่สะกดด้วยแม่กม (อ้วนดรูป)	24



แม่กม

แม่กม

ฝึกอ่านคำต่อไปนี้อ่านออกเสียงคำที่สะกดด้วยแม่กม (อา)

1. ง + ำ + ม = งาม

2. ส + ำ + ม = สาม

3. ย + ำ + ม = ยาม

4. ห + ำ + ม + ุ = ห้าม

5. ข + ำ + ม + ุ = ข้าม

6. ล + ำ + ม + ิ = ล้าม

7. ม + ำ + ม + ุ = ม้าม

~~ห้ามเข้า~~

ห้ามเข้า

## อ่านออกเสียงคำที่สะกดด้วยแม่กม (อา)

ขั้นที่ 1 เด็กอ่านตามครูทีละคำ

ขั้นที่ 2 ครูให้เด็กอ่านคำด้วยตนเอง หากเด็กอ่านไม่ได้ให้เด็กอ่านตามครู

งาม

จาม

ชาม

ตาม

นาม

ล่ำม

มาชาม

งาม

ก้ามปู

สืบสาม

สอบสาม

โฉมงาม

## ฝึกเขียนสะกดคำแม่กม (อา)

1. ง + ๗ + ม = .....

2. ส + ๗ + ม = .....

3. ย + ๗ + ม = .....

4. ห + ๗ + ม + <sub>๗</sub> = .....

5. ข + ๗ + ม + <sub>๗</sub> = .....

ชาม





แม่กม

แม่กม

ฝึกอ่านคำต่อไปนี้อ่านออกเสียงคำที่สะกดด้วยแม่กม (อิ, อี)

1. ย + <sup>ิ</sup> + ม + <sup>้</sup> = ยี้ม

2. ข + <sup>ิ</sup> + ม = ขิม

3. อ + <sup>ิ</sup> + ม + <sup>้</sup> = อี้ม

4. ฃ + <sup>ิ</sup> + ม = ฃิม

5. ซ + <sup>ิ</sup> + ม = ซิม

6. ค + <sup>ิ</sup> + ม = คิม

7. ท + <sup>ิ</sup> + ม = ทิม

ยี้ม



## อ่านออกเสียงคำที่สะกดด้วยแม่กม (อิ, อี)

ขั้นที่ 1 เด็กอ่านตามครูทีละคำ

ขั้นที่ 2 ครูให้เด็กอ่านคำด้วยตนเอง หากเด็กอ่านไม่ได้ให้เด็กอ่านตามครู

นึ้ม

ลิ้ม

ยืม

อืม

พื้ม

ริ้ม

คืม

ยืมแย้ม

ริมทาง

เล่นขิม

พื้มพี๊ด

นุ่มนิ้ม

## ฝึกเขียนสะกดคำแม่กม (อิ, อี)

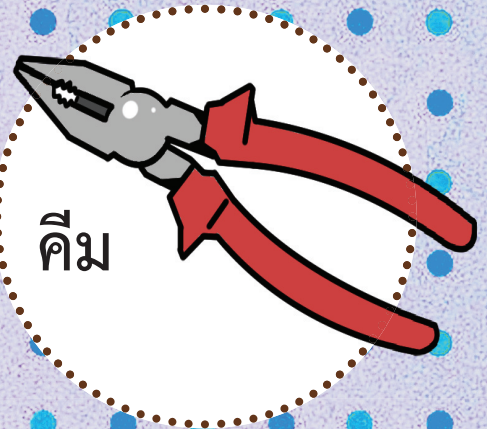
1. ย + <sup>ิ</sup> + ม + <sup>๓</sup> = .....

2. ข + <sup>ิ</sup> + ม = .....

3. อ + <sup>ิ</sup> + ม + <sup>๓</sup> = .....

4. ฃ + <sup>ิ</sup> + ม = .....

5. ซ + <sup>ิ</sup> + ม = .....





แม่กม

แม่กม

ฝึกอ่านคำต่อไปนี้อ่านออกเสียงคำที่สะกดด้วยแม่กม (อึ, อือ)

1. ซ + <sup>ก</sup> + ม = ซม

2. ท + <sup>ก</sup> + ม = ทม

3. บ + <sup>ก</sup> + ม = บม

4. ย + <sup>ก</sup> + ม = ยม

5. ล + <sup>ก</sup> + ม = ลม

6. อ + <sup>ก</sup> + ม = อม

7. ด + <sup>ก</sup> + ม + <sup>อ</sup> = ดกอ

ดื่มน้ำ





## อ่านออกเสียงคำที่สะกดด้วยแม่กม (อึ, อือ)

ขั้นที่ 1 เด็กอ่านตามครูทีละคำ

ขั้นที่ 2 ครูให้เด็กอ่านคำด้วยตนเอง หากเด็กอ่านไม่ได้ให้เด็กอ่านตามครู

ลึ้ม

ดึ้ม

ปลึ้ม

ยึ้ม

น้ำดึ้ม

ขอยึ้ม

ลึ้มของ

เครื่องดึ้ม

ระเบิดบึ้ม

น้ำซึ้ม

ปลึ้มใจ

ฟ้าครึ้ม

## ฝึกเขียนสะกดคำแม่กม (อึ, อือ)

1. ซ + ึ + ม = .....

2. ท + ึ + ม = .....

3. บ + ึ + ม = .....

4. ย + ึ + ม = .....

5. ล + ึ + ม = .....

ระเบิดบึ้ม





แม่มกม

แม่มกม

ฝึกอ่านคำต่อไปนี้อ่านออกเสียงคำที่สะกดด้วยแม่มกม (อ, อุ)

1. ม + ร + ม = ม<sup>ร</sup>ม

2. ค + ร + ม = ค<sup>ร</sup>ม

3. ง + ร + ม + <sup>ิ</sup> = ง<sup>ร</sup>ม<sup>ิ</sup>


4. อ + ร + ม + <sup>ุ</sup> = อ<sup>ร</sup>ม<sup>ุ</sup>

5. ท + ร + ม + <sup>ิ</sup> = ท<sup>ร</sup>ม<sup>ิ</sup>

6. ต + ม + ม = ต<sup>ม</sup>ม

7. บ + ม + ม = บ<sup>ม</sup>ม

แม่มกม



## อ่านออกเสียงคำที่สะกดด้วยแม่กม (อ, อุ)

ขั้นที่ 1 เด็กอ่านตามครูทีละคำ

ขั้นที่ 2 ครูให้เด็กอ่านคำด้วยตนเอง หากเด็กอ่านไม่ได้ให้เด็กอ่านตามครู

ชู้ม

ตุ้ม

อู้ม

คุม

มุ่ม

ทும்

นุ้ม

สู้ม

ตุ่มน้ำ

ห่อหุ้ม

พุ่มไม้

คุ้มครอง

## ฝึกเขียนสะกดคำแม่กม (อ, อุ)

1. ม +  $\frac{\text{อ}}{\text{อ}}$  + ม = .....


2. ค +  $\frac{\text{อ}}{\text{อ}}$  + ม = .....

3. ง +  $\frac{\text{อ}}{\text{อ}}$  + ม +  $\frac{\text{อ}}{\text{อ}}$  = .....

4. อ +  $\frac{\text{อ}}{\text{อ}}$  + ม +  $\frac{\text{อ}}{\text{อ}}$  = .....

5. ท +  $\frac{\text{อ}}{\text{อ}}$  + ม +  $\frac{\text{อ}}{\text{อ}}$  = .....

กระดุม





แม่กม

แม่กม

ฝึกอ่านคำต่อไปนี้อ่านออกเสียงคำที่สะกดด้วยแม่กม (เอะ, เอ)

1. ค + ะ + ม = เค็ม

2. ต + ะ + ม = เต็ม

3. ล + ะ + ม = เล็ม

4. ก + ะ + ม = เกม

5. ล + ะ + ม + ้ = เล่ม

6. ข + ะ + ม = เข็ม

เข็มหมุด

## อ่านออกเสียงคำที่สะกดด้วยแม่กม (เอะ, เอ)

ขั้นที่ 1 เด็กอ่านตามครูทีละคำ

ขั้นที่ 2 ครูให้เด็กอ่านคำด้วยตนเอง หากเด็กอ่านไม่ได้ให้เด็กอ่านตามครู

เกม

เค็ม

เต็ม

เข็ม

เล่ม

เข็มหมุด

ปลาเค็ม

เข็มปาก

ตะเค็ม

งมเข็ม

เล่นเกม

เต็มมือ

## ฝึกเขียนสะกดคำแม่กม (เอะ, เอ)

1. ค + ะ + ม = .....

2. ต + ะ + ม = .....

3. ล + ะ + ม = .....

4. ก + ะ + ม = .....

5. ล + ะ + ม + ะ = .....

เต็มมือ





แม่กม

แม่กม

ฝึกอ่านคำต่อไปนี้อ่านออกเสียงคำที่สะกดด้วยแม่กม (แ)

1. ถ + แ + ม = แถม

2. ก + แ + ม + ุ = แก้ม

3. ฟ + แ + ม + ุ = แฝ้ม

4. จ + แ + ม + ิ = แจ่ม

5. ช + แ + ม + ิ = แช่ม

แจ่มใส



## อ่านออกเสียงคำที่สะกดด้วยแม่กม (แอ)

ขั้นที่ 1 เด็กอ่านตามครูทีละคำ

ขั้นที่ 2 ครูให้เด็กอ่านคำด้วยตนเอง หากเด็กอ่านไม่ได้ให้เด็กอ่านตามครู

แก้ม

แจ้ม

แخم

แต้ม

แจ้ม

แจ้มใส

แต้มสี

สอดแนม

ของแถม

แก้มแดง

โรงแรม

แخمช้อย

## ฝึกเขียนสะกดคำแม่กม (แอ)

1. ก + แอ + ม = .....

2. ก + แอ + ม + ุ = .....

3. ฟ + แอ + ม + ุ = .....

4. จ + แอ + ม + ุ = .....

5. ช + แอ + ม + ุ = .....

แก้มแดง





แม่กม

แม่กม

ฝึกอ่านคำต่อไปนี้อ่านออกเสียงคำที่สะกดด้วยแม่กม (โอะ, โอ ลดรูป)

1. ค + โ + ม = โคม

2. ฟ + โ + ม = โฟม


3. ข + โ-ะ + ม = ขม

4. น + โ-ะ + ม = นม

5. ช + โ-ะ + ม = ชม

6. ต + โ-ะ + ม + ้ = ต้ม

7. ส + โ-ะ + ม + ้ = ส้ม





## อ่านออกเสียงคำที่สะกดด้วยแม่กม (โอะ, โอ)

ขั้นที่ 1 เด็กอ่านตามครูทีละคำ

ขั้นที่ 2 ครูให้เด็กอ่านคำด้วยตนเอง หากเด็กอ่านไม่ได้ให้เด็กอ่านตามครู

โอม

โอม

โอม

จม

ห่ม

อม

ชม

คม

โคมไฟ

ปม

ร่มรื่น

หกล้ม

## ฝึกเขียนสะกดคำแม่กม (โอะ, โอ)

1. ค + โ + ม = .....

2. ฟ + โ + ม = .....

3. ข + โ-ะ + ม = .....

4. น + โ-ะ + ม = .....

5. ช + โ-ะ + ม = .....

ลูกอม





แม่กม

แม่กม

ฝึกอ่านคำต่อไปนี้อ่านออกเสียงคำที่สะกดด้วยแม่กม (ออ)

1. ย + อ + ม = ยอม


2. ต + อ + ม = ตอม

3. จ + อ + ม = จอม

4. ข + อ + ม = ขอม

5. ผ + อ + ม = ผอม

ผึ้งตอม



## อ่านออกเสียงคำที่สะกดด้วยแม่กม (ออ)

ขั้นที่ 1 เด็กอ่านตามครูทีละคำ

ขั้นที่ 2 ครูให้เด็กอ่านคำด้วยตนเอง หากเด็กอ่านไม่ได้ให้เด็กอ่านตามครู

ตอม

ผอม

หอม

ยอม

ถ่อมตัว

ออมเงิน

ป้อมยาม

จอมทัพ

ห้อมล้อม

ซ่อมแซม

มอมแมม

ฝั่งตอม

## ฝึกเขียนสะกดคำแม่กม (ออ)

1. ย + อ + ม = .....

2. ต + อ + ม = .....

3. จ + อ + ม = .....

4. ข + อ + ม = .....

5. ผ + อ + ม = .....

ออมเงิน





แม่กม

แม่กม

ฝึกอ่านคำต่อไปนี้อ่านออกเสียงคำที่สะกดด้วยแม่กม (เออ)

1. ต + เอ + ม = เต็ม

2. จ + เอ + ม = เจิม

3. ด + เอ + ม = เดิม

4. พ + เอ + ม + ' = เป็ม

5. ร + เอ + ม + ' = เร็ม

เต็มน้ำ



## อ่านออกเสียงคำที่สะกดด้วยแม่กม (เออ)

ขั้นที่ 1 เด็กอ่านตามครูทีละคำ

ขั้นที่ 2 ครูให้เด็กอ่านคำด้วยตนเอง หากเด็กอ่านไม่ได้ให้เด็กอ่านตามครู

เจิม

เดิม

เติม

เริ่ม

เจิมหน้า

ของเดิม

เพิ่มพูน

เยี่ยม

เพิ่ม

หยาดเยี่ยม

เริ่มต้น

เต็มเต็ม

## ฝึกเขียนสะกดคำแม่กม (เออ)

1. ต + เ-อ + ม = .....

2. จ + เ-อ + ม = .....

3. ด + เ-อ + ม = .....

4. พ + เ-อ + ม + - = .....

5. ฐ + เ-อ + ม + - = .....

เยี่ยม





แม่กม

แม่กม

ฝึกอ่านคำต่อไปนี้อ่านออกเสียงคำที่สะกดด้วยแม่กม (เอีย)

1. ท + เอีย + ม = เทียม

2. ต + เอีย + ม + ้ = เตียม

3. ย + เอีย + ม + ิ = เยียม

4. ห + เอีย + ม + ุ = เหียม

5. ส + เอีย + ม = เสียม

กระเทียม



## อ่านออกเสียงคำที่สะกดด้วยแม่กม (เอีย)

ขั้นที่ 1 เด็กอ่านตามครูทีละคำ

ขั้นที่ 2 ครูให้เด็กอ่านคำด้วยตนเอง หากเด็กอ่านไม่ได้ให้เด็กอ่านตามครู

เหี้ยม

เตี้ยม

เอี้ยม

เที้ยม

กระเที้ยม

ตัวมเตี้ยม

ดาวเที้ยม

เยี้ยม

เปี้ยม

เต็มเปี้ยม

เจี้ยม

เสี้ยม

## ฝึกเขียนสะกดคำแม่กม (เอีย)

1. ท + เอีย + ม = .....

2. ต + เอีย + ม + ุ = .....

3. ย + เอีย + ม + ุ = .....

4. ห + เอีย + ม + ุ = .....

5. ส + เอีย + ม = .....

เสี้ยม





แม่กม

แม่กม

ฝึกอ่านคำต่อไปนี้อ่านออกเสียงคำที่สะกดด้วยแม่กม (อำ)

1. ด + ำ = ดำ

2. ต + ำ = ตำ

3. ย + ำ = ยำ

4. จ + ำ = จำ

5. ค + ำ = คำ

สีดำ





## อ่านออกเสียงคำที่สะกดด้วยแม่กม (อ๋า)

ขั้นที่ 1 เด็กอ่านตามครูทีละคำ

ขั้นที่ 2 ครูให้เด็กอ่านคำด้วยตนเอง หากเด็กอ่านไม่ได้ให้เด็กอ่านตามครู

ดำ

รำ

กำ

ย่า

สีดำ

ขำ

คำ

ตำ

รำวง

แม่ย่า

จดจำ

ส้มตำ

## ฝึกเขียนสะกดคำแม่กม (อ๋า)

1. ด + ำ = .....

2. ต + ำ = .....

3. ย + ำ = .....

4. จ + ำ = .....

5. ค + ำ = .....

ตำพริก





แม่กม

แม่กม

ฝึกอ่านคำต่อไปนี้อ่านออกเสียงคำที่สะกดด้วยแม่กม (อัว)

1. ส + ัว + ม = สวม


2. ร + ัว + ม = รวม

3. น + ัว + ม = นวม

4. บ + ัว + ม = บวม

5. อ + ัว + ม + ' = อัวม

นวมมวย



## อ่านออกเสียงคำที่สะกดด้วยแม่กม (อัว)

ขั้นที่ 1 เด็กอ่านตามครูทีละคำ

ขั้นที่ 2 ครูให้เด็กอ่านคำด้วยตนเอง หากเด็กอ่านไม่ได้ให้เด็กอ่านตามครู

อัวคัว

อัวโมง

อัวรัว

อัวบ้าน

สวมเสื้อ

รวม

สัวม

นวมมวย

ตัวอวม

รัวมมือ

หัวเช่า

ขาบวม

## ฝึกเขียนสะกดคำแม่กม (อัว)

1. ส + อัว + ม = .....

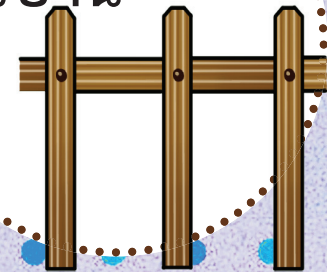
2. ร + อัว + ม = .....

3. น + อัว + ม = .....

4. บ + อัว + ม = .....

5. อ + อัว + ม + - = .....

อัวบ้าน



คณะผู้จัดทำแบบฝึกเสริมทักษะภาษาไทย เพื่อแก้ปัญหาการอ่านไม่ออกเขียนไม่ได้  
สำหรับนักเรียนบนพื้นที่สูงในจังหวัดเชียงราย

1. นางสาวสายสวาท วิชัย
2. นางมนัสวรรณ รุจิระพงศ์
3. ผู้ช่วยศาสตราจารย์ ดร.ศรชัย มุ่งไธสง
4. ผู้ช่วยศาสตราจารย์สุทัศน์ คล้ายสุวรรณ
5. ดร.สหทัยา สิทธิวิเศษ
6. ผู้ช่วยศาสตราจารย์ปฏิพันธ์ อุทยานกุล
7. อาจารย์สุกัญญา ขลิบเงิน
8. อาจารย์เบญจมาภรณ์ สุริยะวงศ์
9. อาจารย์บุญทิวา สิริชยานุกูล
10. อาจารย์อรทัย ชันโท
11. อาจารย์สมประสงค์ แสงอินทร์
12. อาจารย์กรชนก นันทกนก
13. นายสมเพชร โนนสี
14. นายอนุชิต ไทยรัมย์
15. นายสุพิช ชัยมงคล
16. นายสมสวัสดิ์ ทองประวิทย์
17. นายถนัด แสงพันธ์
18. นายสุคนธ์ พันธุ์รัตน์
19. นายปิยะศักดิ์ ชนะชัย
20. นายวันชัย ชื่นตา
21. นางสาวจรรยา ชัยบุญลือ

ผู้อำนวยการสำนักงานเขตพื้นที่การศึกษาเชียงราย เขต 3  
ศึกษานิเทศก์ชำนาญการพิเศษ  
รองอธิการบดีด้านจัดการศึกษา มหาวิทยาลัยราชภัฏเชียงราย  
คณบดีคณะมนุษยศาสตร์ มหาวิทยาลัยราชภัฏเชียงราย  
รองคณบดีคณะมนุษยศาสตร์ มหาวิทยาลัยราชภัฏเชียงราย  
ประธานโปรแกรมวิชาภาษาและวัฒนธรรมไทย มหาวิทยาลัยราชภัฏเชียงราย  
คณะมนุษยศาสตร์ มหาวิทยาลัยราชภัฏเชียงราย  
คณะมนุษยศาสตร์ มหาวิทยาลัยราชภัฏเชียงราย  
คณะมนุษยศาสตร์ มหาวิทยาลัยราชภัฏเชียงราย  
คณะมนุษยศาสตร์ มหาวิทยาลัยราชภัฏเชียงราย  
คณะมนุษยศาสตร์ มหาวิทยาลัยราชภัฏเชียงราย  
ผู้อำนวยการสถานศึกษาและคณะครูโรงเรียนบ้านห้วยอ้น  
ผู้อำนวยการสถานศึกษาและคณะครูโรงเรียนบ้านเทอดไทย  
ผู้อำนวยการสถานศึกษาและคณะครูโรงเรียนบ้านเขาแห่งพัฒนา  
ผู้อำนวยการสถานศึกษาและคณะครูโรงเรียนบ้านสันติคีรี  
ผู้อำนวยการสถานศึกษาและคณะครูโรงเรียนราษฎร์พัฒนา  
ผู้อำนวยการสถานศึกษาและคณะครูโรงเรียนบ้านใหม่สันติ  
ผู้อำนวยการสถานศึกษาและคณะครูโรงเรียนบ้านกลาง  
ผู้อำนวยการสถานศึกษาและคณะครูโรงเรียนบ้านแม่เตอ  
ผู้อำนวยการสถานศึกษาและคณะครูโรงเรียนบ้านพนาสวรรค์