

แบบฝึกเสริมทักษะภาษาไทย เพื่อแก้ปัญหาคำอ่านไม่ออกเขียนไม่ได้

มาตราตัวสะกด ที่ 4

แม่เกย

สำหรับนักเรียนในพื้นที่สูงในจังหวัดเชียงราย เล่ม 3
ระดับชั้นประถมศึกษา

จัดทำโดย สำนักงานเขตพื้นที่การศึกษาประถมศึกษาเชียงราย เขต 3
และคณะมนุษยศาสตร์ มหาวิทยาลัยราชภัฏเชียงราย



คำนำ

แบบฝึกเสริมทักษะภาษาไทยเพื่อแก้ปัญหาการอ่านไม่ออกเขียนไม่ได้ เล่ม 3 สำหรับนักเรียนชั้นประถมศึกษา เป็นแบบฝึกเสริมทักษะที่ครูใช้เป็นแนวทางและประกอบการเรียนการสอน

ทักษะการสะกดคำในภาษาไทยมีมาตราตัวสะกดตรงมาตรา และไม่ตรงตามมาตรา มีทั้งหมด 8 มาตราตัวสะกดซึ่งเป็นสิ่งที่ยากสำหรับเด็ก ซึ่งจะช่วยให้ผู้เรียนอ่านและเขียนสะกดคำได้มากยิ่งขึ้น โดยเฉพาะอย่างยิ่งเด็กที่มีปัญหาในการออกเสียงการสะกดคำ

แบบฝึกทักษะภาษาไทยเพื่อแก้ปัญหาการอ่านไม่ออกเขียนไม่ได้ เหมาะสำหรับการใช้ในการฝึกอ่านและเขียนเสริมการเรียนรู้ ผู้เขียนหวังเป็นอย่างยิ่งว่าแบบฝึกเสริมทักษะภาษาไทยเพื่อแก้ปัญหาการอ่านไม่ออกเขียนไม่ได้ เล่ม 3 จะเป็นประโยชน์แก่ผู้เรียนและผู้ปกครองที่ช่วยสอนเสริมเด็กได้เป็นอย่างดี

ผู้จัดทำ

สารบัญ

เรื่อง	การจัดกิจกรรมการเรียนรู้การสอน/เนื้อหาสาระ	หน้า
แม่เกย	• ฝึกอ่านออกเสียงคำที่สะกดด้วยแม่เกย (อา)	2
	• ฝึกอ่านออกเสียงคำที่สะกดด้วยแม่เกย (อุ, อู)	4
	• ฝึกอ่านออกเสียงคำที่สะกดด้วยแม่เกย (ออ)	6
	• ฝึกอ่านออกเสียงคำที่สะกดด้วยแม่เกย (อัว)	8
	• ฝึกอ่านออกเสียงคำที่สะกดด้วยแม่เกย (โไอ)	10
	• ฝึกอ่านออกเสียงคำที่สะกดด้วยแม่เกย (เออ)	12
	• ฝึกอ่านออกเสียงคำที่สะกดด้วยแม่เกย (เอื่อ)	14
	• ฝึกอ่านออกเสียงคำที่สะกดด้วยแม่เกย (เอีย)	16



แม่เกย

แม่เกย

ฝึกอ่านคำต่อไปนี้อ่านออกเสียงคำที่สะกดด้วยแม่เกย (อา)

1. ก + ำ + ย = กาย

2. อ + ำ + ย = อาย

3. ส + ำ + ย = สาย


4. ฝ + ำ + ย = ฝาย

5. ข + ำ + ย = ขาย

6. น + ำ + ย = นาย

7. ต + ำ + ย = ตาย

ควาย



อ่านออกเสียงคำที่สะกดด้วยแม่เกย (อา)

ขั้นที่ 1 เด็กอ่านตามครูทีละคำ

ขั้นที่ 2 ครูให้เด็กอ่านคำด้วยตนเอง หากเด็กอ่านไม่ได้ให้เด็กอ่านตามครู

กาย

ชาย

ตาย

ลาย

พาย

สาย

ยาย

ขาย

ฝ้าย

ควาย

อาย

ทำลาย

ฝึกเขียนสะกดคำแม่เกย (อา)

1. ก + ำ + ย =

2. อ + ำ + ย =

3. ส + ำ + ย =

4. ฝ + ำ + ย =

5. ข + ำ + ย =

กระต่าย





แม่เกย

แม่เกย

ฝึกอ่านคำต่อไปนี้อ่านออกเสียงคำที่สะกดด้วยแม่เกย (อ, อุ)

1. ค + _๑ + ย = ค_๑ย

2. ล + _๑ + ย = ล_๑ย

3. ป + _๑ + ย + ⁺ = ป_๑ย⁺

4. ต + _๑ + ย + ['] = ต_๑ย[']

ปุ๋ย



อ่านออกเสียงคำที่สะกดด้วยแม่เกย (อ, อุ)

ขั้นที่ 1 เด็กอ่านตามครูทีละคำ

ขั้นที่ 2 ครูให้เด็กอ่านคำด้วยตนเอง หากเด็กอ่านไม่ได้ให้เด็กอ่านตามครู

คฺย

ลฺย

ปฺย

รฺย

กระจฺย

ขลฺย

ตฺย

หลดลฺย

เปาขลฺย

ใส่ปฺย

มฺย

ลฺย

ฝึกเขียนสะกดคำแม่เกย (อ, อุ)


1. ค + ฺ + ย =

2. ล + ฺ + ย =

3. ป + ฺ + ย + ุ =

4. ต + ฺ + ย + ุ =

ขลฺย





แม่เกย

แม่เกย

ฝึกอ่านคำต่อไปนี้อ่านออกเสียงคำที่สะกดด้วยแม่เกย (ออ)

1. ด + อ + ย = ดอย

2. ล + อ + ย = ลอย

3. ร + อ + ย = รอย

4. ค + อ + ย = คอย

5. ห + อ + ย = หอย

6. ต + อ + ย + ^ˊ = ต๋อย

7. อ + อ + ย + ^๒ = อ้อย

ดอย



อ่านออกเสียงคำที่สะกดด้วยแม่เกย (ออ)

ขั้นที่ 1 เด็กอ่านตามครูทีละคำ

ขั้นที่ 2 ครูให้เด็กอ่านคำด้วยตนเอง หากเด็กอ่านไม่ได้ให้เด็กอ่านตามครู

ดอย

ลอย

คอย

หอย

ต๋อย

อ้อย

รอย

ปล่อย

น่อย

ย่อย

ค้อย

หน่อย

ฝึกเขียนสะกดคำแม่เกย (ออ)

1. ด + อ + ย =

2. ล + อ + ย =

3. ร + อ + ย =

4. ค + อ + ย =

5. ห + อ + ย =

หอย





แม่เกย

แม่เกย

ฝึกอ่านคำต่อไปนี้อ่านออกเสียงคำที่สะกดด้วยแม่เกย (อัว)

1. บ + ัว + ย + ะ = บัว

2. ถ + ัว + ย + ะ = ถ้วย

3. ม + ัว + ย = มวย


4. ช + ัว + ย + ะ = ช้วย

5. ส + ัว + ย = สวย

6. ป + ัว + ย + ะ = ป้วย

7. ห + ัว + ย = หวย

ถ้วย



อ่านออกเสียงคำที่สะกดด้วยแม่เกย (อัว)

ขั้นที่ 1 เด็กอ่านตามครูทีละคำ

ขั้นที่ 2 ครูให้เด็กอ่านคำด้วยตนเอง หากเด็กอ่านไม่ได้ให้เด็กอ่านตามครู

หวย

ชวย

มวย

สวย

ช่วย

ถ่วย

กถ่วย

กรวย

บ่วย

ป่วย

รวย

ด่วย

ฝึกเขียนสะกดคำแม่เกย (อัว)

1. บ + ัว + ย + ุ =

2. ถ + ัว + ย + ุ =

3. ม + ัว + ย =

4. ช + ัว + ย + ุ =

5. ส + ัว + ย =

กถ่วย





แม่เกย

แม่เกย

ฝึกอ่านคำต่อไปนี้อ่านออกเสียงคำที่สะกดด้วยแม่เกย (โอย)

1. ก + โ + ย = โกย

2. ด + โ + ย = โดย

3. ช + โ + ย = โชย

4. ห + โ + ย = โหย

5. ว + โ + ย = โวย

6. อ + โ + ย = โอย

ลมโชย



อ่านออกเสียงคำที่สะกดด้วยแม่เกย (โอย)

ขั้นที่ 1 เด็กอ่านตามครูทีละคำ

ขั้นที่ 2 ครูให้เด็กอ่านคำด้วยตนเอง หากเด็กอ่านไม่ได้ให้เด็กอ่านตามครู

โกย

โดย

โอย

วอย

กอบโกย

โซย

โหย

โพย

ปวดโอย

ลมโซย

โหยหา

โวยวาย

ฝึกเขียนสะกดคำแม่เกย (โอย)

1. ก + โ + ย =

2. ด + โ + ย =

3. ช + โ + ย =

4. ห + โ + ย =

5. ว + โ + ย =

โวยวาย





แม่เกย

แม่เกย

ฝึกอ่านคำต่อไปนี้อ่านออกเสียงคำที่สะกดด้วยแม่เกย (เออ)

1. น + เ-อ + ย = เนย

2. ต + เ-อ + ย = เตย

3. ล + เ-อ + ย = เลย


4. ค + เ-อ + ย = เคย

5. ฉ + เ-อ + ย = ฉอย

6. ช + เ-อ + ย = เชย

7. อ + เ-อ + ย = เอย

เนย



อ่านออกเสียงคำที่สะกดด้วยแม่เกย

ขั้นที่ 1 เด็กอ่านตามครูทีละคำ

ขั้นที่ 2 ครูให้เด็กอ่านคำด้วยตนเอง หากเด็กอ่านไม่ได้ให้เด็กอ่านตามครู

เลย

เคย

เตย

เกย

เนย

เสย

เซย

เอย

ระเหย

กระเทย

ลงเอย

เพิกเฉย

ฝึกเขียนสะกดคำแม่เกย (เออ)

1. น + เอ + ย =

2. ต + เอ + ย =

3. ล + เอ + ย =

4. ค + เอ + ย =

5. ฉ + เอ + ย =

ใบเตย





แม่เกย

แม่เกย

ฝึกอ่านคำต่อไปนี้อ่านออกเสียงคำที่สะกดด้วยแม่เกย (เอือ)

1. ล + เอือ + ย + - = เลือย

2. ฉ + เอือ + ย + - = ฉือย


3. ฌ + เอือ + ย + - = ฌือย

4. ม + เอือ + ย + - = เมือย

5. ป + เอือ + ย + - = เปือย

6. ด + เอือ + ย = เดือย

เลือย



อ่านออกเสียงคำที่สะกดด้วยแม่เกย (เอือ)

ขั้นที่ 1 เด็กอ่านตามครูทีละคำ

ขั้นที่ 2 ครูให้เด็กอ่านคำด้วยตนเอง หากเด็กอ่านไม่ได้ให้เด็กอ่านตามครู

เลื้อย

เมื้อย

ฉื้อย

เปื้อย

เหนื้อย

เรื้อย

เม็ดเดื้อย

เอื้อย

เดื้อย

เหนื้อย

ฝึกเขียนสะกดคำแม่เกย (เอือ)

1. ล + เื้อ + ย + - =


2. ฉ + เื้อ + ย + - =

3. ร + เื้อ + ย + - =

4. ม + เื้อ + ย + - =

5. ป + เื้อ + ย + - =

เม็ดเดื้อย





แม่เกย

แม่เกย

ฝึกอ่านคำต่อไปนี้อ่านออกเสียงคำที่สะกดด้วยแม่เกย (เอีย)

1. ส + เ-ีย + ย = เสีย

2. ม + เ-ีย + ย = เมีย

3. บ + เ-ีย + ย + ้ = เบี้ย

4. ข + เ-ีย + ย + ้ = เขี้ย

5. ป + เ-ีย + ย = เปี้ย

6. ฮ + เ-ีย + ย = เฮี้ย



ผมเปีย

อ่านออกเสียงคำที่สะกดด้วยแม่เกย (เอีย)

ขั้นที่ 1 เด็กอ่านตามครูทีละคำ

ขั้นที่ 2 ครูให้เด็กอ่านคำด้วยตนเอง หากเด็กอ่านไม่ได้ให้เด็กอ่านตามครู

เสีย

เมีย

เปี้ย

เซีย

เปี้ย

เฮีย

มาเฟี้ย

เสียวใจ

แม่เปี้ย

ผมเปี้ย

ไก่เซีย

เพี้ย

ฝึกเขียนสะกดคำแม่เกย (เอีย)

1. ส + เีย + ย =

2. ม + เีย + ย =

3. บ + เีย + ย + ุ =

4. ข + เีย + ย + ิ =

5. ป + เีย + ย =

แม่เปี้ย



คณะผู้จัดทำแบบฝึกเสริมทักษะภาษาไทย เพื่อแก้ปัญหาการอ่านไม่ออกเขียนไม่ได้
สำหรับนักเรียนบนพื้นที่สูงในจังหวัดเชียงราย

1. นางสาวสายสวาท วิชัย
2. นางมนัสวรรณ รุจิระพงศ์
3. ผู้ช่วยศาสตราจารย์ ดร.ศรชัย มุ่งไธสง
4. ผู้ช่วยศาสตราจารย์สุทัศน์ คล้ายสุวรรณ
5. ดร.สหัททยา สิทธิวิเศษ
6. ผู้ช่วยศาสตราจารย์ปฏิพันธ์ อุทยานกุล
7. อาจารย์สุกัญญา ขลิบเงิน
8. อาจารย์เบญจมาภรณ์ สุริยวงศ์
9. อาจารย์บุญทิวา สิริชยานกุล
10. อาจารย์อรทัย ชันโท
11. อาจารย์สมประสงค์ แสงอินทร์
12. อาจารย์กรชนก นันทกนก
13. นายสมเพชร โนนี
14. นายอนุชิต ไทยรัมย์
15. นายสุพิช ชัยมงคล
16. นายสมสวัสดิ์ ทองประวิทย์
17. นายถนัด แสงพันธ์
18. นายสุคนธ์ พันธุ์รัตน์
19. นายปิยะศักดิ์ ชนะชัย
20. นายวันชัย ชื่นตา
21. นางสาวจรรยา ชัยบุญลือ

ผู้อำนวยการสำนักงานเขตพื้นที่การศึกษาเชียงราย เขต 3
ศึกษานิเทศก์ชำนาญการพิเศษ
รองอธิการบดีด้านจัดการศึกษา มหาวิทยาลัยราชภัฏเชียงราย
คณบดีคณะมนุษยศาสตร์ มหาวิทยาลัยราชภัฏเชียงราย
รองคณบดีคณะมนุษยศาสตร์ มหาวิทยาลัยราชภัฏเชียงราย
ประธานโปรแกรมวิชาภาษาและวัฒนธรรมไทย มหาวิทยาลัยราชภัฏเชียงราย
คณะมนุษยศาสตร์ มหาวิทยาลัยราชภัฏเชียงราย
คณะมนุษยศาสตร์ มหาวิทยาลัยราชภัฏเชียงราย
คณะมนุษยศาสตร์ มหาวิทยาลัยราชภัฏเชียงราย
คณะมนุษยศาสตร์ มหาวิทยาลัยราชภัฏเชียงราย
คณะมนุษยศาสตร์ มหาวิทยาลัยราชภัฏเชียงราย
ผู้อำนวยการสถานศึกษาและคณะครูโรงเรียนบ้านห้วยอื้น
ผู้อำนวยการสถานศึกษาและคณะครูโรงเรียนบ้านเทอดไทย
ผู้อำนวยการสถานศึกษาและคณะครูโรงเรียนบ้านเขาแห่งพัฒนา
ผู้อำนวยการสถานศึกษาและคณะครูโรงเรียนบ้านสันติคีรี
ผู้อำนวยการสถานศึกษาและคณะครูโรงเรียนราษฎร์พัฒนา
ผู้อำนวยการสถานศึกษาและคณะครูโรงเรียนบ้านใหม่สันติ
ผู้อำนวยการสถานศึกษาและคณะครูโรงเรียนบ้านกลาง
ผู้อำนวยการสถานศึกษาและคณะครูโรงเรียนบ้านแม่เตอ
ผู้อำนวยการสถานศึกษาและคณะครูโรงเรียนบ้านพนาสวรรค์