

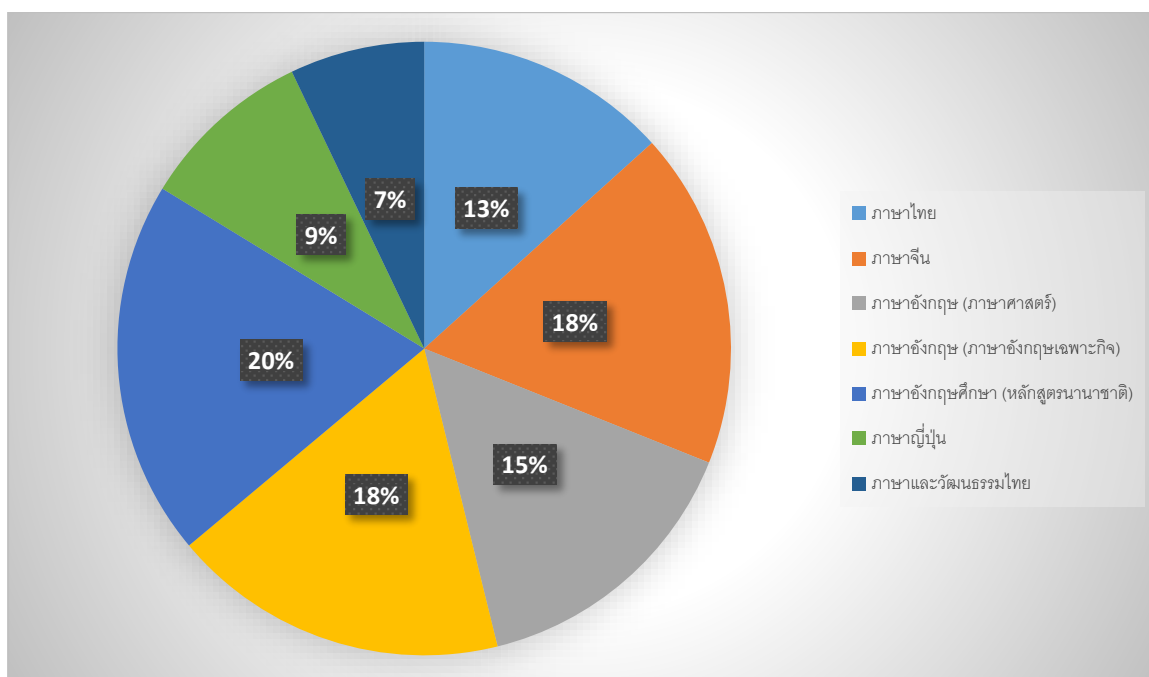
รายงานผลการสำรวจภาวะการมีงานทำของผู้สำเร็จการศึกษาระดับบัณฑิตศึกษา
คณะมนุษยศาสตร์ มหาวิทยาลัยราชภัฏเชียงราย ประจำปีการศึกษา 2559

คณะมนุษยศาสตร์ มหาวิทยาลัยราชภัฏเชียงราย ได้ดำเนินการสำรวจภาวะการมีงานทำของผู้สำเร็จการศึกษา ระดับบัณฑิตศึกษา ประจำปีการศึกษา 2559 ขึ้น เพื่อนำข้อมูลไปใช้ประโยชน์ในการบริหารจัดการการศึกษาระดับบัณฑิตศึกษาของคณะมนุษยศาสตร์ มหาวิทยาลัยราชภัฏเชียงราย

โดยได้ดำเนินการสำรวจไปเมื่อวันที่ 4 พฤศจิกายน ณ หอประชุมใหญ่ มหาวิทยาลัยราชภัฏเชียงราย ซึ่งเป็นวันซ้อมรับพระราชทานปริญญาบัตรแก่ผู้สำเร็จการศึกษา ระดับบัณฑิตศึกษา ปีการศึกษา 2559 รวมจำนวน 340 คน มีผู้ตอบแบบสำรวจ จำนวน 292 คน คิดเป็นร้อยละ 85.88

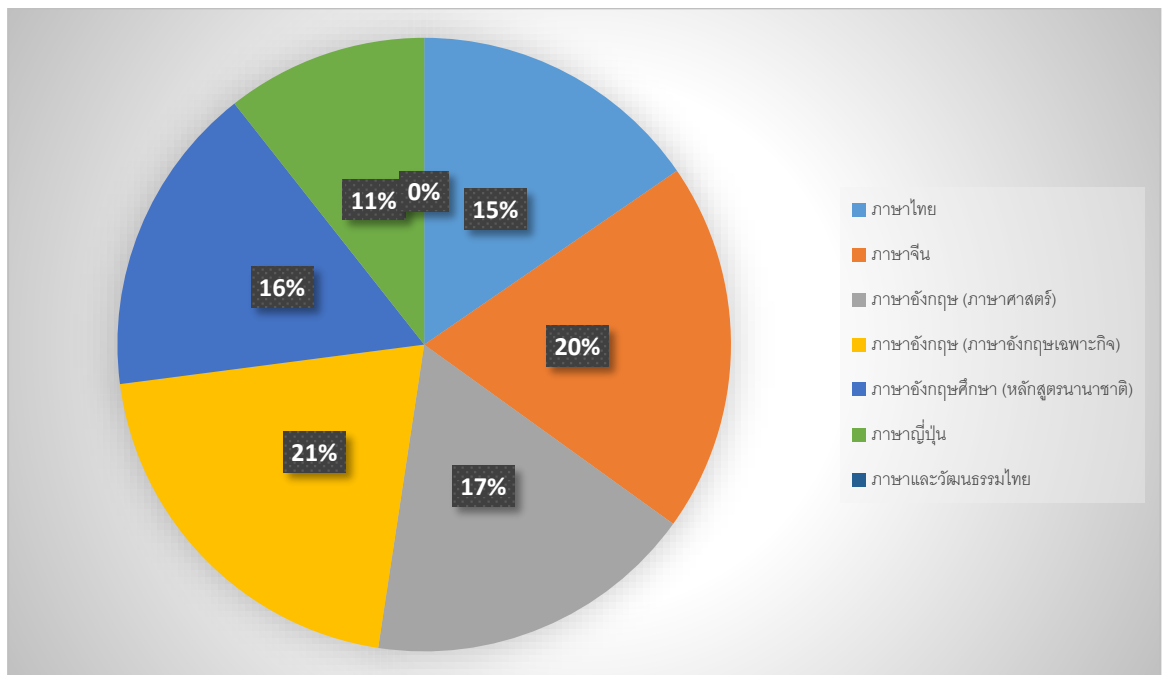
สรุป ผลการสำรวจภาวะการมีงานทำของผู้สำเร็จการศึกษาระดับปริญญาตรีคณะมนุษยศาสตร์ มหาวิทยาลัยราชภัฏเชียงราย ประจำปีการศึกษา 2559 ที่ตอบแบบสำรวจมีดังนี้

1. จำนวนบัณฑิตทั้งหมด



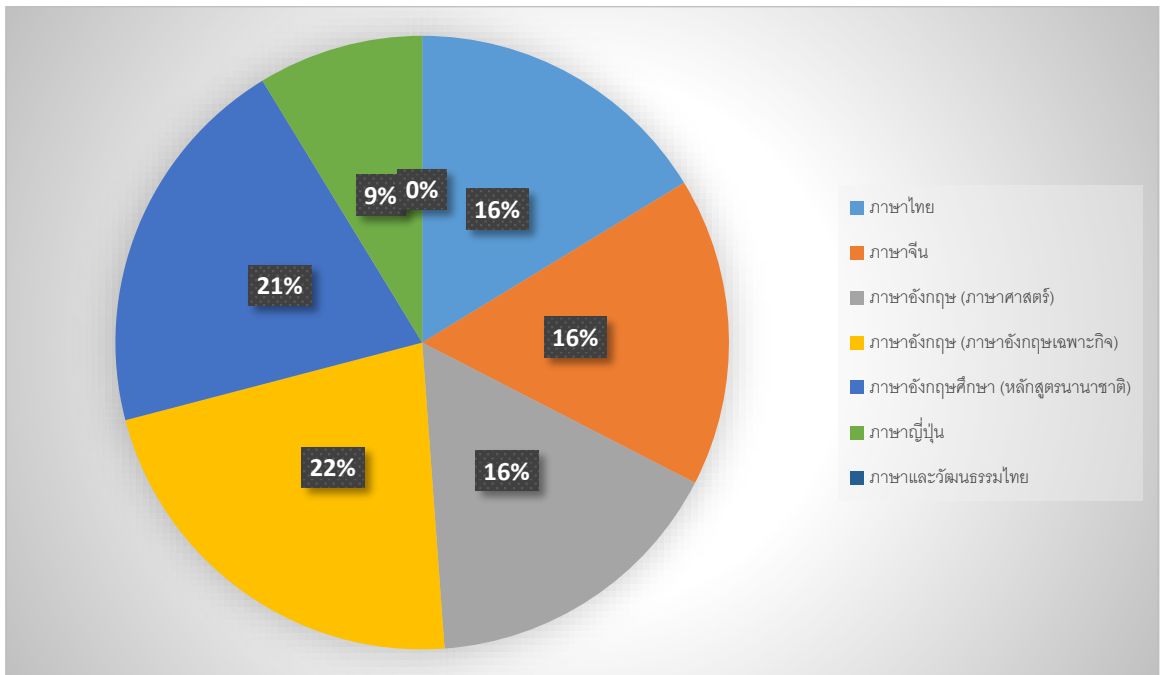
1. ภาษาไทย	จำนวน	45 คน
2. ภาษาจีน	จำนวน	60 คน
3. ภาษาอังกฤษ (ภาษาศาสตร์)	จำนวน	51 คน
4. ภาษาอังกฤษ (ภาษาอังกฤษเฉพาะกิจ)	จำนวน	62 คน
5. ภาษาอังกฤษศึกษา (หลักสูตรนานาชาติ)	จำนวน	67 คน
6. ภาษาญี่ปุ่น	จำนวน	31 คน
7. ภาษาและวัฒนธรรมไทย	จำนวน	24 คน

2. บัณฑิตที่ตอบแบบสอบถามทั้งหมด



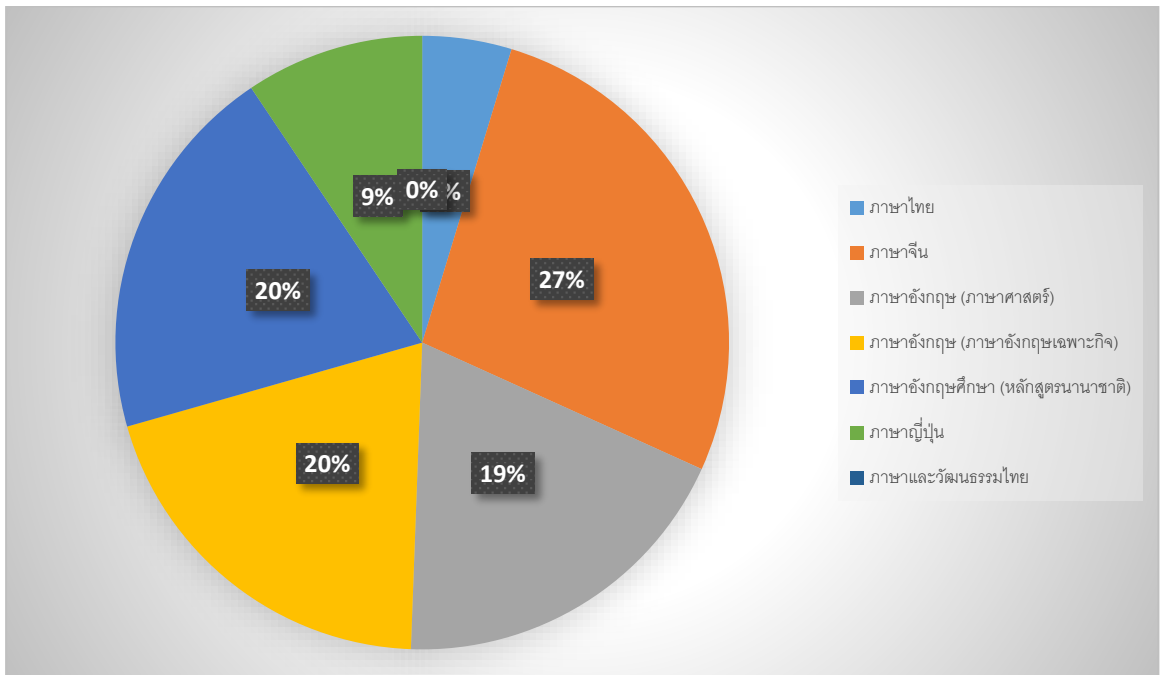
1. ภาษาไทย	จำนวน	45 คน
2. ภาษาจีน	จำนวน	57 คน
3. ภาษาอังกฤษ (ภาษาศาสตร์)	จำนวน	51 คน
4. ภาษาอังกฤษ (ภาษาอังกฤษเฉพาะกิจ)	จำนวน	60 คน
5. ภาษาอังกฤษศึกษา (หลักสูตรนานาชาติ)	จำนวน	48 คน
6. ภาษาญี่ปุ่น	จำนวน	31 คน
7. ภาษาและวัฒนธรรมไทย	จำนวน	0 คน *(นักศึกษาชาวจีน)

3. จำนวนบัณฑิตที่ได้งานทำหลังสำเร็จการศึกษา



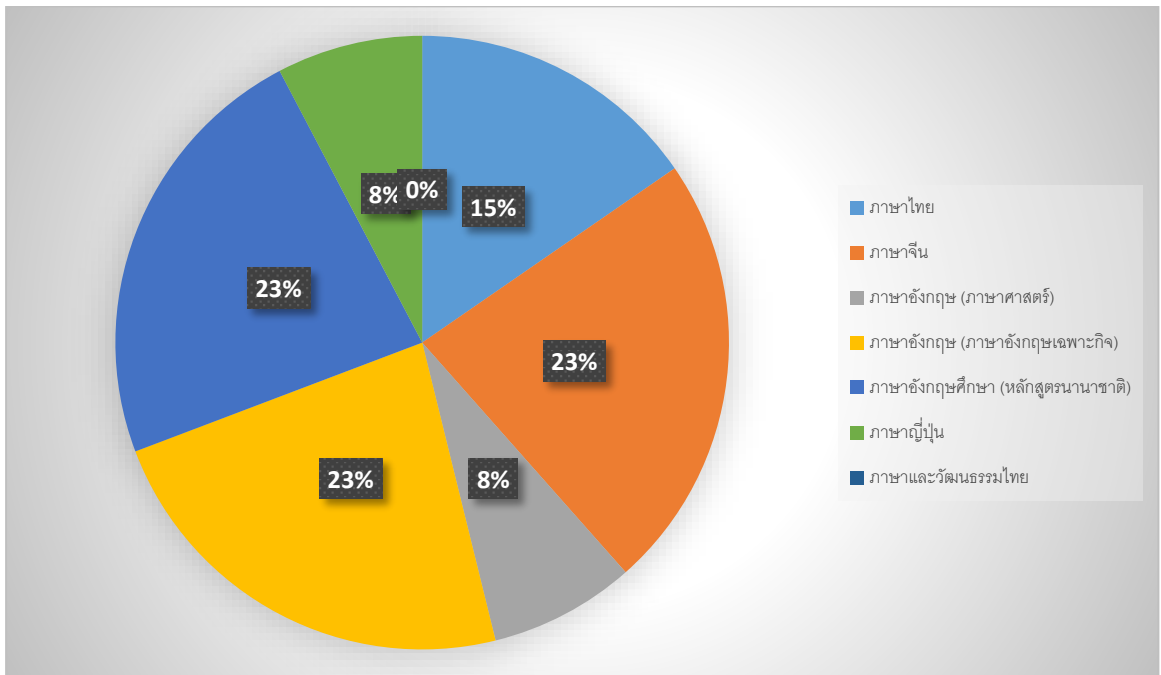
1. ภาษาไทย	จำนวน	28 คน
2. ภาษาจีน	จำนวน	28 คน
3. ภาษาอังกฤษ (ภาษาศาสตร์)	จำนวน	28 คน
4. ภาษาอังกฤษ (ภาษาอังกฤษเฉพาะกิจ)	จำนวน	38 คน
5. ภาษาอังกฤษศึกษา (หลักสูตรนานาชาติ)	จำนวน	35 คน
6. ภาษาญี่ปุ่น	จำนวน	15 คน
7. ภาษาและวัฒนธรรมไทย	จำนวน	0 คน *(นักศึกษาชาวจีน)

4. บัณฑิตที่ได้งานทำหลังสำเร็จการศึกษาและตรงสาขาที่เรียน



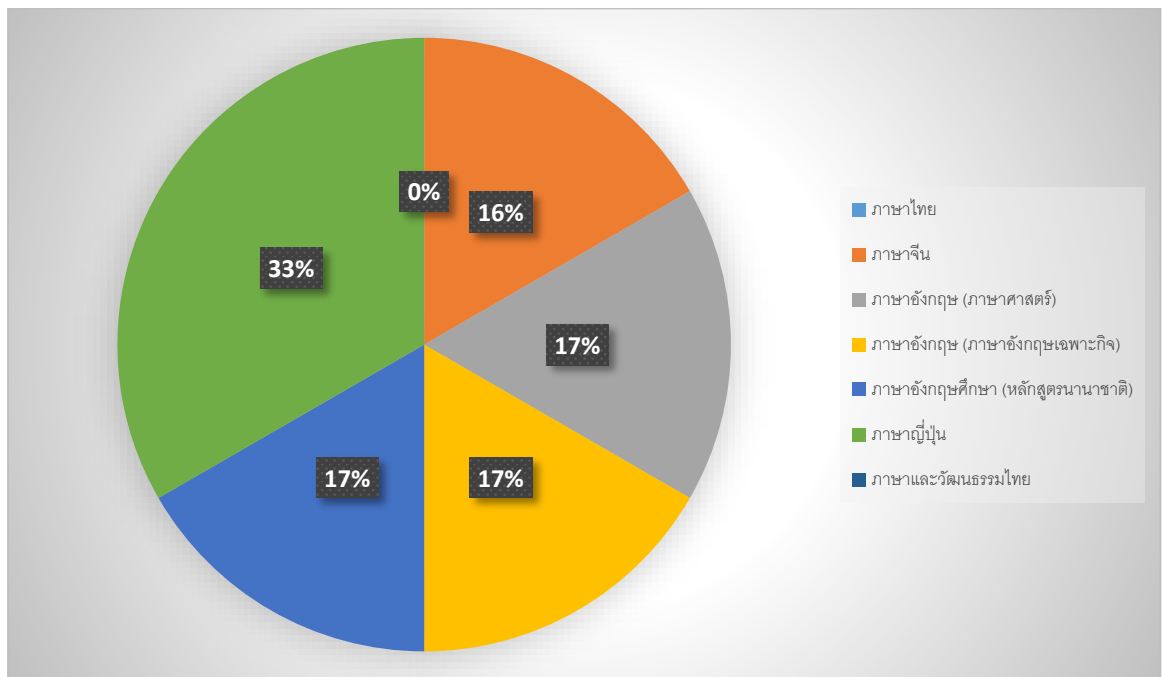
1. ภาษาไทย	จำนวน	4 คน
2. ภาษาจีน	จำนวน	23 คน
3. ภาษาอังกฤษ (ภาษาศาสตร์)	จำนวน	16 คน
4. ภาษาอังกฤษ (ภาษาอังกฤษเฉพาะกิจ)	จำนวน	17 คน
5. ภาษาอังกฤษศึกษา (หลักสูตรนานาชาติ)	จำนวน	17 คน
6. ภาษาญี่ปุ่น	จำนวน	7 คน
7. ภาษาและวัฒนธรรมไทย	จำนวน	0 คน *(นักศึกษาชาวจีน)

5. จำนวนบัณฑิตที่ประกอบอาชีพอิสระ(ไม่นับรวมบัณฑิตที่ได้งานทำหลังสำเร็จการศึกษา)



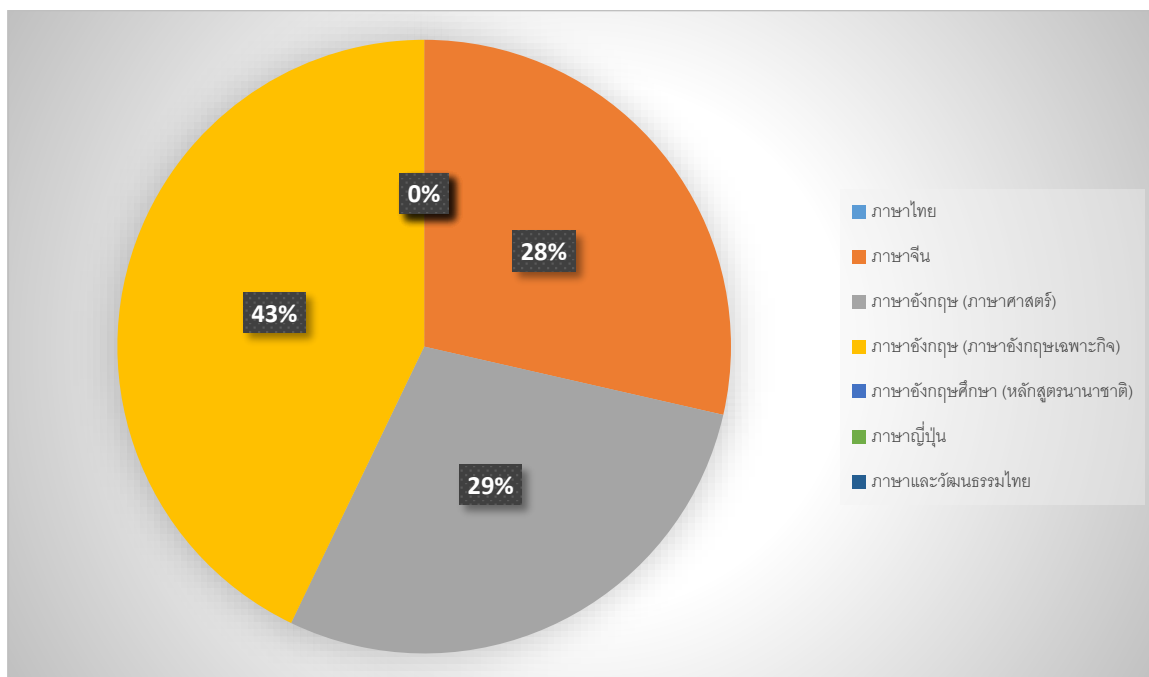
1. ภาษาไทย	จำนวน	2 คน
2. ภาษาจีน	จำนวน	3 คน
3. ภาษาอังกฤษ (ภาษาศาสตร์)	จำนวน	1 คน
4. ภาษาอังกฤษ (ภาษาอังกฤษเฉพาะกิจ)	จำนวน	3 คน
5. ภาษาอังกฤษศึกษา (หลักสูตรนานาชาติ)	จำนวน	3 คน
6. ภาษาญี่ปุ่น	จำนวน	1 คน
7. ภาษาและวัฒนธรรมไทย	จำนวน	0 คน *(นักศึกษาชาวจีน)

5. จำนวนบัณฑิตที่ศึกษาต่อ



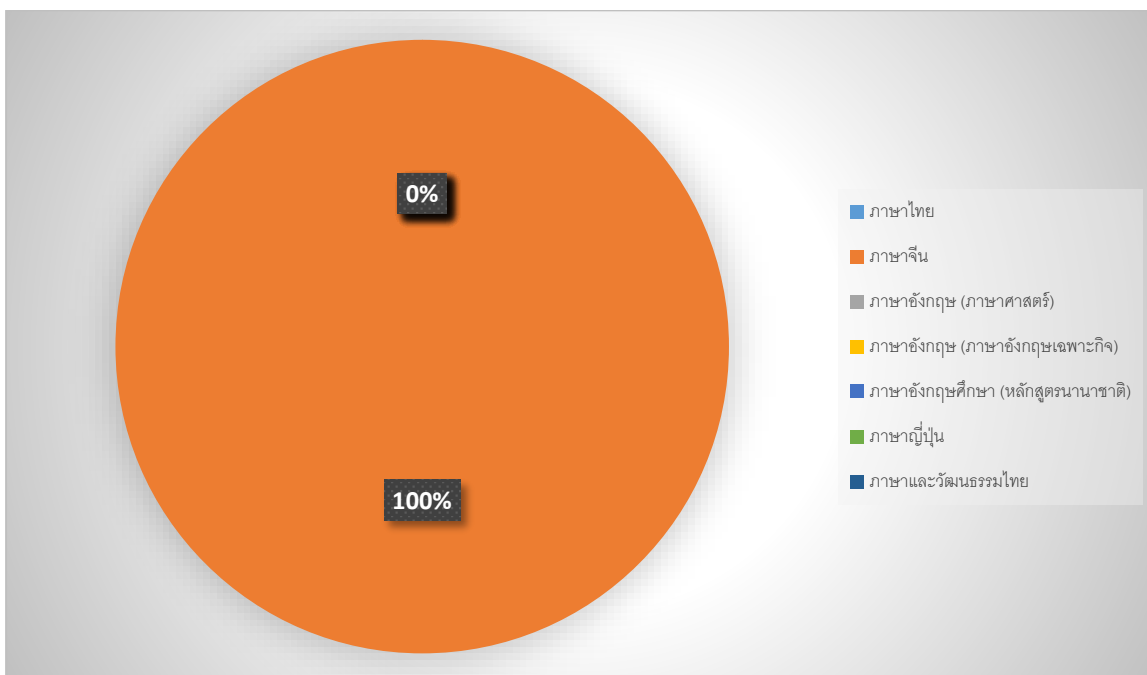
1. ภาษาไทย	จำนวน	0 คน
2. ภาษาจีน	จำนวน	1 คน
3. ภาษาอังกฤษ (ภาษาศาสตร์)	จำนวน	1 คน
4. ภาษาอังกฤษ (ภาษาอังกฤษเฉพาะกิจ)	จำนวน	1 คน
5. ภาษาอังกฤษศึกษา (หลักสูตรนานาชาติ)	จำนวน	1 คน
6. ภาษาญี่ปุ่น	จำนวน	2 คน
7. ภาษาและวัฒนธรรมไทย	จำนวน	0 คน *(นักศึกษาชาวจีน)

6. บัณฑิตมีงานทำก่อนสำเร็จการศึกษา



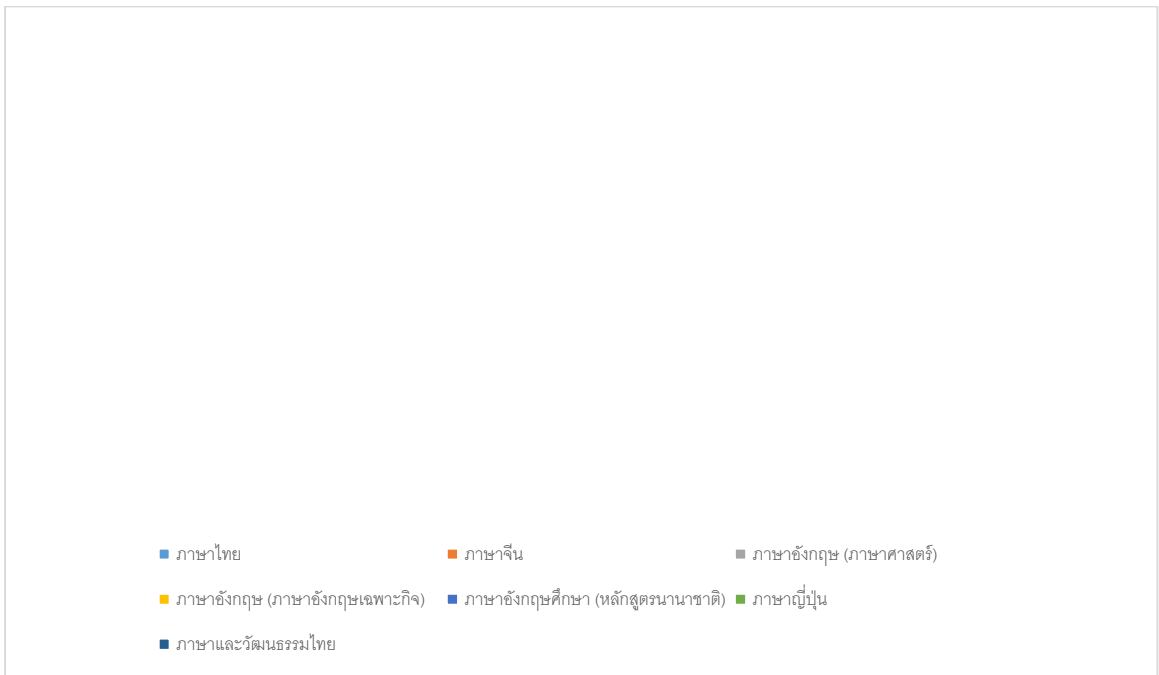
1. ภาษาไทย	จำนวน	0 คน
2. ภาษาจีน	จำนวน	2 คน
3. ภาษาอังกฤษ (ภาษาศาสตร์)	จำนวน	2 คน
4. ภาษาอังกฤษ (ภาษาอังกฤษเฉพาะกิจ)	จำนวน	3 คน
5. ภาษาอังกฤษศึกษา (หลักสูตรนานาชาติ)	จำนวน	0 คน
6. ภาษาญี่ปุ่น	จำนวน	0 คน
7. ภาษาและวัฒนธรรมไทย	จำนวน	0 คน *(นักศึกษาชาวจีน)

7. จำนวนบัณฑิตที่อุปสมบท



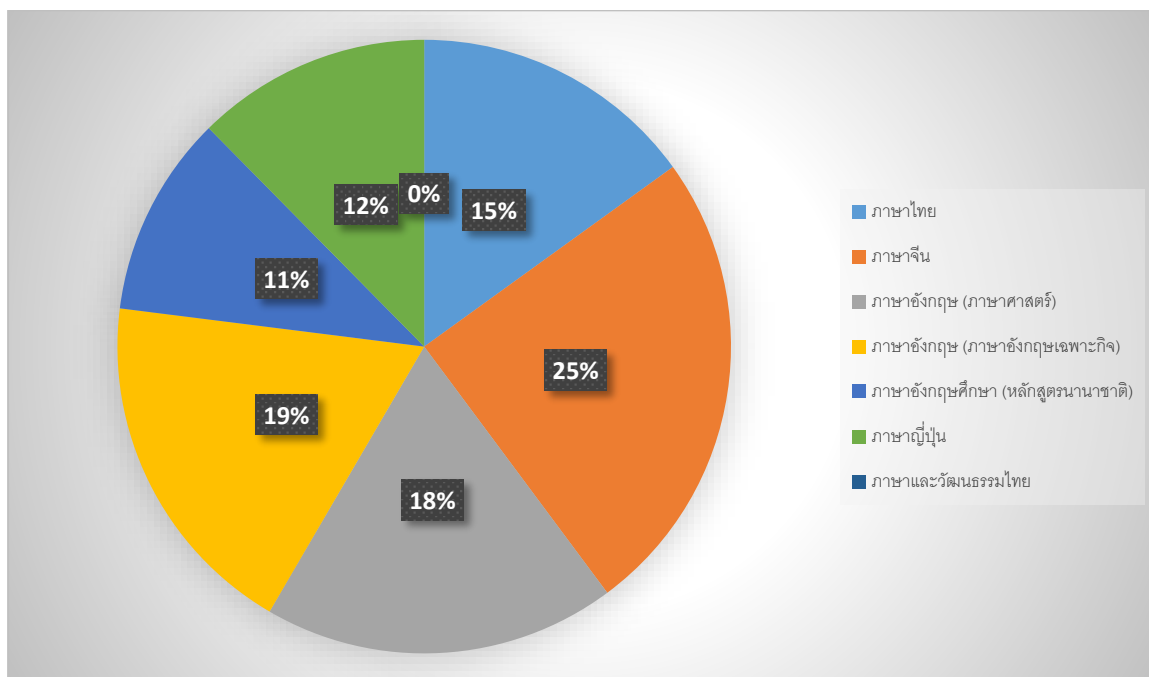
1. ภาษาไทย	จำนวน	0 คน
2. ภาษาจีน	จำนวน	1 คน
3. ภาษาอังกฤษ (ภาษาศาสตร์)	จำนวน	0 คน
4. ภาษาอังกฤษ (ภาษาอังกฤษเฉพาะกิจ)	จำนวน	0 คน
5. ภาษาอังกฤษศึกษา (หลักสูตรนานาชาติ)	จำนวน	0 คน
6. ภาษาญี่ปุ่น	จำนวน	0 คน
7. ภาษาและวัฒนธรรมไทย	จำนวน	0 คน *(นักศึกษาชาวจีน)

8. จำนวนบัณฑิตที่เกณฑ์ทหาร



1. ภาษาไทย	จำนวน	0 คน
2. ภาษาจีน	จำนวน	0 คน
3. ภาษาอังกฤษ (ภาษาศาสตร์)	จำนวน	0 คน
4. ภาษาอังกฤษ (ภาษาอังกฤษเฉพาะกิจ)	จำนวน	0 คน
5. ภาษาอังกฤษศึกษา (หลักสูตรนานาชาติ)	จำนวน	0 คน
6. ภาษาญี่ปุ่น	จำนวน	0 คน
7. ภาษาและวัฒนธรรมไทย	จำนวน	0 คน *(นักศึกษาชาวจีน)

9. ไม่มีงานทำและไม่ได้ศึกษาต่อ



1. ภาษาไทย	จำนวน	17 คน
2. ภาษาจีน	จำนวน	28 คน
3. ภาษาอังกฤษ (ภาษาศาสตร์)	จำนวน	21 คน
4. ภาษาอังกฤษ (ภาษาอังกฤษเฉพาะกิจ)	จำนวน	21 คน
5. ภาษาอังกฤษศึกษา (หลักสูตรนานาชาติ)	จำนวน	12 คน
6. ภาษาญี่ปุ่น	จำนวน	14 คน
7. ภาษาและวัฒนธรรมไทย	จำนวน	0 คน *(นักศึกษาชาวจีน)